



Einwohnergemeinde Unterseen



Bild: Oldtimertreffen in der Altstadt

Voranschlag 2010

Das Wichtigste in Kürze

- Der Voranschlag 2010 basiert auf einer **unveränderten Steueranlage** von neu **1.78 Einheiten** für Steuern auf Einkommen und Vermögen.
- Der Voranschlag 2010 schliesst mit einem Ertragsüberschuss von **Fr. 17'792.00** ab. **Der voraussichtliche Ertragsüberschuss wird vollumfänglich zur Bildung von Eigenkapital verwendet.**
- Der **Kapitaldienstanteil** beträgt **11,73 %**. Ein Wert über 10 % weist trotz des getätigten Schuldenabbaus auf eine immer noch hohe Verschuldung und/oder einen hohen Abschreibungsbedarf hin.
- Der **Zinsbelastungsanteil** kann gegenüber der Jahresrechnung 2008 von 4,19 % auf **neu 1,78 %** gesenkt werden. Der in den letzten Jahren getätigte Schuldenabbau wirkt sich weiterhin positiv auf diese Kennzahl aus. Nach wie vor liegt der Wert jedoch nach den kantonalen Richtlinien in einem mittleren Bereich.

	Seite
Vorbericht	
1. Allgemeines	2
2. Steueranlage 2010 und Gebühren	2
3. Erläuterungen	2 - 3
- Allgemeine Bemerkungen	2
- Unveränderte Steueranlage von 1.78 Einheiten	3
- Zuwachszahlen bei den Steuereinnahmen	3
- Spezialfinanzierungen	3
- Lohnsteigerung	3
4. Investitionsbudget	3
5. Finanzkennziffern	4 - 8
 Übersicht Jahresrechnung	 9
 Laufende Rechnung	
Titelblatt	10
0 Allgemeine Verwaltung	11 - 12
1 Öffentliche Sicherheit	13 - 15
2 Bildung	16 - 18
3 Kultur und Freizeit	19 - 20
4 Gesundheit	21
5 Soziale Wohlfahrt	22 - 24
6 Verkehr	25 - 26
7 Umwelt und Raumordnung	27 - 29
8 Volkswirtschaft	30 - 31
9 Finanzen und Steuern	32 - 34
Zusammenzug	35
Artengliederung	36 - 38
 Antrag des Gemeinderates	 39
 Investitionsbudget	
Titelblatt	40
Detail	41 - 50
Zusammenzug	51
Artengliederung	52 - 53

1. **ALLGEMEINES**

Der Voranschlag stimmt in formeller Hinsicht und in seiner Aufstellung mit dem für die Gemeindegerechnung angewandten Rechnungsschema HRM (neue Bezeichnung für NRM) überein. Er umfasst ausnahmslos die ganze Verwaltung und ist vorschriftsgemäss nach dem Bruttoprinzip aufgestellt.

2. **STEUERANLAGE 2010 UND GEBÜHREN**

Der nachstehende Voranschlag basiert auf folgenden Steueranlagen und Gebühren:

a) durch die Gemeindeversammlung zu beschliessende Grundlagen:

Gemeindesteuern

- ♦ Einkommen und Vermögen 1.78 Einheiten (unverändert)
- ♦ Liegenschaftssteuern 1.5 Promille des amtlichen Wertes (unverändert)

Aufwandsteuern

- ♦ Hundetaxe Fr. 100.00 (unverändert)

b) durch den Gemeinderat festzusetzende Gebühren:

Abwassergebühren (gemäss Abwasserentsorgungsreglement, gültig ab 01.10.1996)

- ♦ Grundgebühr Fr. 100.00 pro Wohnung/Betrieb (unverändert)
- ♦ Verbrauchsgebühr Fr. 1.20 pro m³ Wasserverbrauch (unverändert)
- ♦ Strassenabwasser Fr. 0.50 pro m² entwässerte Fläche (unverändert)

Abfallentsorgung (gemäss Abfallreglement vom 16. März 1992)

- ♦ Grundgebühren 200 % des Grundgebührentarifs (unverändert)

Spezialfinanzierung Werterhalt für die Liegenschaften des Finanzvermögens

- ♦ jährliche Einlagen 0.5 % des aktuellen Gebäudeversicherungswertes

3. **ERLÄUTERUNGEN**

3.1 Allgemeine Bemerkungen

Der Voranschlag 2010 schliesst mit einem Ertragsüberschuss von Fr. 17'792.00 ab.

Der voraussichtliche Ertragsüberschuss im Voranschlag 2010 soll vollumfänglich zur Bildung von Eigenkapital verwendet werden. Unter Berücksichtigung des Voranschlages 2009 und 2010 wird das Eigenkapital per 31. Dezember 2010 voraussichtlich Fr. 3'092'479.96 betragen, was rund 5 Steuerzehnteln entspricht.

Nebst diversen kleinen Änderungen sind ab dem Jahr 2010 unter anderem neu die Beiträge an den Lastenausgleich Familienzulage zu entrichten. Der Anteil für die Gemeinde Unterseen beträgt Fr. 76'000.00. Weiter sind die Kosten der Tagesschule Unterseen ab August 2010 mitberücksichtigt.

Auf der Einnahmenseite stützen sich die Steuerprognosen auf die laufenden Zahlen des Jahres 2009 unter Berücksichtigung der Ausfälle aufgrund der Steuergesetzrevision.

3.2 Unveränderte Steueranlage von 1.78 Einheiten

Jährlich wird mit dem Voranschlag die Höhe der Steueranlage überprüft. Aus heutiger Sicht ist eine weitere Reduktion der Steueranlage nicht möglich, ohne dass das Finanzhaushaltsgleichgewicht gefährdet würde. Nebst gemeindeeigenen Investitionen, Steuerausfällen aufgrund der Steuergesetzrevision führen zum Teil höhere Anteil an die kantonalen Lastenanteile zu einem Mehraufwand für die Gemeinde.

3.3 Zuwachszahlen bei den Steuereinnahmen

Die Steuereinnahmen verzeichneten in der Jahresrechnung 2008 einen gegenüber dem Vorjahr höheren Ertrag. Die Jahresrechnung 2008 sowie die aktuellen Prognosen für das Jahr 2009 aufgrund der 1. und 2. Rate 2009 bilden die Grundlage für den Voranschlag 2010.

Bei den Einkommenssteuern der natürlichen Personen wurde mit einem Zuwachs von 1.5 % gerechnet. Bei den Vermögenssteuern der natürlichen Personen wurde hingegen ein Zuwachs von 2 % budgetiert.

3.4 Spezialfinanzierungen

Die Spezialfinanzierungen (Abwasser und Kehricht) sind nach den gesetzlichen Grundlagen (Berner Modell) dargestellt. Bisher konnten sämtliche Aktiven und Neuinvestitionen in den Bereichen Abwasser und Kehricht sofort durch Entnahmen aus den entsprechenden Spezialfinanzierungen abgeschrieben werden. Auch für das Jahr 2010 ist die vollständige Abschreibung der im Kanalisationsbereich anstehenden Nettoinvestitionen von Fr. 651'000.00 vorgesehen. Die Abwassergebühren können unverändert belassen werden.

Bei der Abfallbeseitigung wird die Grundgebühr auf dem reglementarischen Höchstsatz von 200 % der Grundgebühr belassen. Die steigenden Kosten bei der Abfallbeseitigung müssen zwingend durch die Gebühreneinnahmen gedeckt sein.

Mit der Spezialfinanzierung Werterhalt für die Liegenschaften des Finanzvermögens wird bezweckt, die Bereitstellung von Mitteln für die Finanzierung von zukünftigen Unterhalts- und Erneuerungsarbeiten im Bereich der vermieteten Liegenschaften des Finanzvermögens zu sichern. Den %-Satz für die jährliche Einlage legt der Gemeinderat fest. Der Satz wurde für das Jahr 2010 unverändert auf den Mindestsatz von 0.5 % des aktuellen Gebäudeversicherungswertes festgesetzt.

3.5 Lohnteuering

Der Teuerungsausgleich von 1.0 % stützt sich gemäss gültigem Personalreglement auf den Teuerungsausgleich beim Staatspersonal. Über die definitive Höhe entscheidet der Regierungsrat des Kantons Bern jeweils erst anfangs Dezember. Zusätzlich wurden die Lohnanpassungen gestützt auf die Mitarbeitergespräche bereits im vorliegenden Voranschlag berücksichtigt.

4. INVESTITIONSBUDGET

Der Voranschlag der *Laufenden Rechnung* ist durch die Gemeindeversammlung verbindlich zu genehmigen. Das *Investitionsbudget* dient dagegen lediglich der Information der StimmbürgerInnen. Sie bilden ein Element zur Berechnung der Abschreibungen und der Zinsen auf den mittel- und langfristigen Schulden. In der *Investitionsrechnung* werden einmalige und/oder ausserordentliche Aufwendungen erfasst, welche mit dem Rechnungsabschluss jeweils in die Bestandesrechnung übertragen werden. Für diese Ausgaben sind dem zuständigen Organ (Gemeinderat / Gemeindeversammlung/Urnenabstimmung) Verpflichtungskredite (Objekt- oder Rahmenkredit) zur Genehmigung zu beantragen. Damit ist gewährleistet, dass die zuständige Behörde zu sämtlichen Investitionen Stellung nehmen kann.

5. FINANZKENNZIFFERN

5.1 Selbstfinanzierungsgrad

Begriff

Diese Finanzkennziffer gibt Aufschluss, bis zu welchem Grad neue Investitionen durch selbst erarbeitete Mittel finanziert werden können. Ein Selbstfinanzierungsgrad unter 100 % führt zu einer Neuverschuldung, ein solcher über 100 % zu einer Entschuldung. Ein unregelmässiger Investitionsrhythmus bringt es mit sich, dass der jährliche Selbstfinanzierungsgrad sehr stark schwanken kann. Es ist deshalb bei keiner Kennzahl so wichtig wie beim Selbstfinanzierungsgrad, die entsprechenden Werte über mehrere Jahre hinweg auszuwerten.

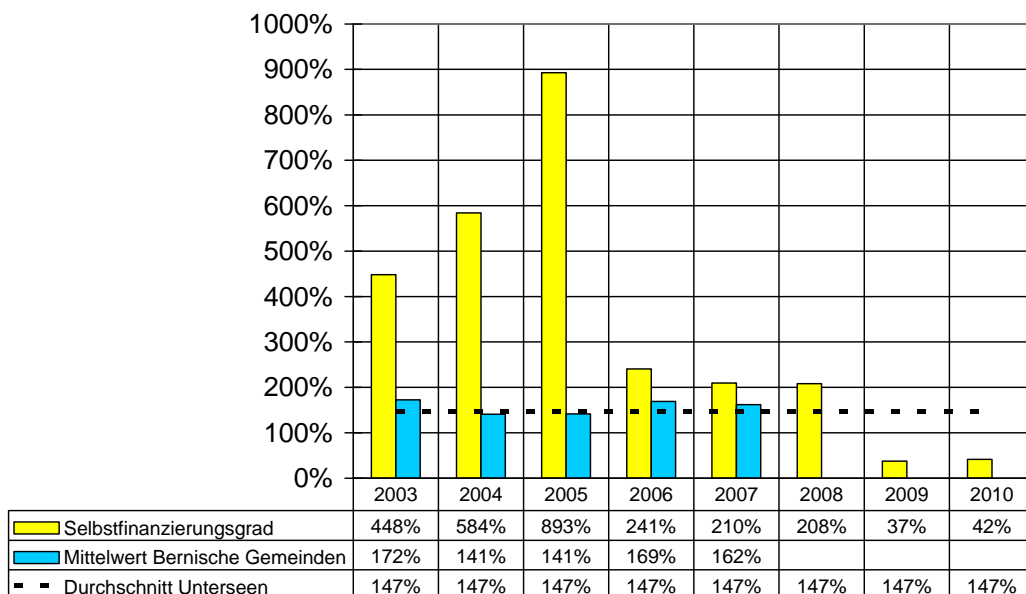
Berechnung

Ertragsüberschuss der Laufenden Rechnung	Fr.	17'792.00
- Aufwandüberschuss der Laufenden Rechnung	-	0.00
Harmonisierte Abschreibungen (331)	"	1'848'591.00
Übrige Abschreibungen (332)	"	325'409.00
Abschreibung Bilanzfehlbetrag (333)	"	0.00
Einlage in Spezialfinanzierungen (38)	"	548'491.00
- Entnahme aus Spezialfinanzierungen (48)	-	<u>801'541.00</u>
<i>Selbstfinanzierung</i>	<i>Fr.</i>	<i>1'938'742.00</i>
Aktivierte Investitionsausgaben (690)	Fr.	4'906'700.00
- Passivierte Investitionseinnahmen (590)	-	<u>246'000.00</u>
<i>Nettoinvestitionen</i>	<i>Fr.</i>	<i>4'660'700.00</i>

Selbstfinanzierungsgrad (= Selbstfinanzierung x 100 : Nettoinvestitionen) 41.60 %

Richtwerte: über 100 % = sehr gut 0 - 60 % = ungenügend
 80 - 100 % = gut unter 0 % = sehr schlecht
 60 - 80 % = genügend (kurzfristig)

Selbstfinanzierungsgrad



(Zahlen Mittelwert Bernische Gemeinden - Quelle Bericht Gemeindefinanzen 2007 Amt für Gemeinden und Raumordnung Kt. Bern)

5.2 Selbstfinanzierungsanteil

Begriff

Der Selbstfinanzierungsanteil sagt aus, welcher Anteil des Ertrages ohne Neuverschuldung für Investitionen eingesetzt werden könnte.

Berechnung

Ertragsüberschuss der Laufenden Rechnung	Fr.	17'792.00
- Aufwandüberschuss der Laufenden Rechnung	- "	0.00
Harmonisierte Abschreibungen (331)	"	1'848'591.00
Übrige Abschreibungen (332)	"	325'409.00
Abschreibung Bilanzfehlbetrag (333)	"	0.00
Einlage in Spezialfinanzierungen (38)	"	548'491.00
- Entnahme aus Spezialfinanzierungen (48)	- "	<u>801'541.00</u>

Selbstfinanzierung Fr. 1'938'742.00

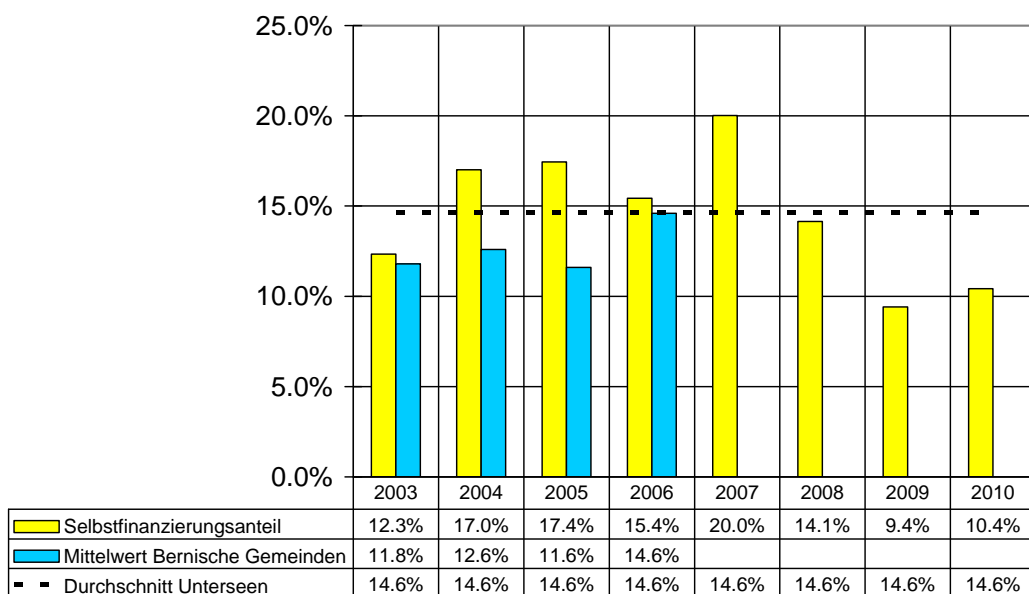
Ertrag der Laufenden Rechnung (4)	Fr.	21'039'479.00
- Durchlaufende Beiträge (47)	- "	0.00
- Entnahme aus Spezialfinanzierungen (48)	- "	801'541.00
- Interne Verrechnungen (49)	- "	<u>1'653'250.00</u>

Finanzertrag Fr. 18'584'688.00

Selbstfinanzierungsanteil (= Selbstfinanzierung x 100 : Finanzertrag) **10.43 %**

Richtwerte: über 20 %	= sehr gut	0 - 8 %	= ungenügend
15 - 20 %	= gut	unter 0 %	= sehr schlecht
8 - 15 %	= genügend		

Selbstfinanzierungsanteil



(Zahlen Mittelwert Bernische Gemeinden - Quelle Bericht Gemeindefinanzen 2007 Amt für Gemeinden und Raumordnung Kt. Bern)

5.3 Zinsbelastungsanteil

Begriff

Ein hoher Zinsbelastungsanteil weist auf eine hohe Verschuldung bzw. auf hohe Zinsen hin. Im Vergleich über mehrere Jahre wird die Verschuldungstendenz und im Vergleich zu anderen Gemeinden die Verschuldungssituation erkannt.

Berechnung

Passivzinsen (32)	Fr.	524'400.00
- Vermögenserträge (42)	-	" 688'065.00
Buchgewinne auf Anlagen des Finanzvermögens (424)	"	0.00
Einnahmenüberschüsse der Investitionsrechnung (428)	"	0.00
Aufwand Liegenschaften Finanzvermögen (942 + 943)	"	844'765.00
- Verrechnete Passivzinsen (Konto 942.391.01/943.391.01)	-	" 349'500.00
		<hr/>

Nettozinsen Fr. 331'600.00

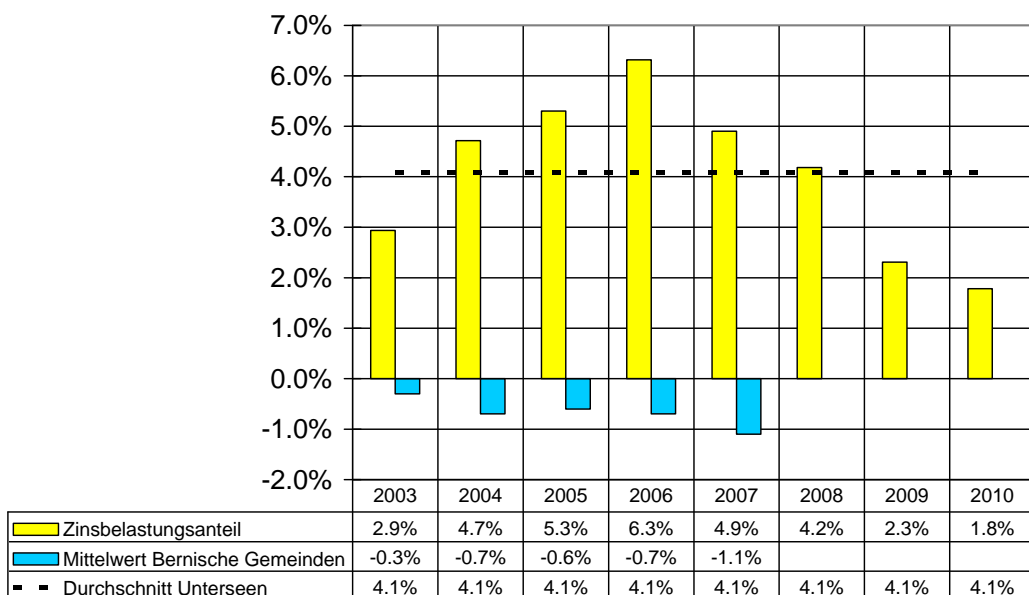
Ertrag der Laufenden Rechnung (4)	Fr.	21'039'479.00
- Durchlaufende Beiträge (47)	-	" 0.00
- Entnahme aus Spezialfinanzierungen (48)	-	" 801'541.00
- Interne Verrechnungen (49)	-	" 1'653'250.00
		<hr/>

Finanzertrag Fr. 18'584'688.00

Zinsbelastungsanteil (= Nettozinsen x 100 : Finanzertrag) **1.78 %**

Richtwerte: unter 0 % = negative Belastung 3 - 5 % = hohe Belastung
 0 - 1 % = tiefe Belastung über 5 % = sehr hohe Belastung
1 - 3 % = mittlere Belastung

Zinsbelastungsanteil



(Zahlen Mittelwert Bernische Gemeinden - Quelle Bericht Gemeindefinanzen 2007 Amt für Gemeinden und Raumordnung Kt. Bern)

5.4 Kapitaldienstanteil

Begriff

Ein hoher Kapitaldienstanteil weist auf eine hohe Verschuldung und/oder auf einen hohen Abschreibungsbedarf hin.

Berechnung

Passivzinsen (32)	Fr.	524'400.00
Harmonisierte Abschreibungen (331)	"	1'848'591.00
- Abwasserentsorgung, Abschreibung Wiederbeschaffung (710.331.01)	- "	325'591.00
Abwasserentsorgung, Einlage Spezialfinanzierung Werterhalt (710.380.02)	"	325'591.00
Abschreibung Bilanzfehlbetrag (333)	"	0.00
- Vermögenserträge (42)	- "	688'065.00
Buchgewinne auf Anlagen des Finanzvermögens (424)	"	0.00
Einnahmenüberschüsse der Investitionsrechnung (428)	"	0.00
Aufwand Liegenschaften Finanzvermögen (942 + 943)	"	844'765.00
- Verrechnete Passivzinsen (Konto 942.391.01/943.391.01)	- "	<u>349'500.00</u>
Kapitaldienst	Fr.	2'180'191.00

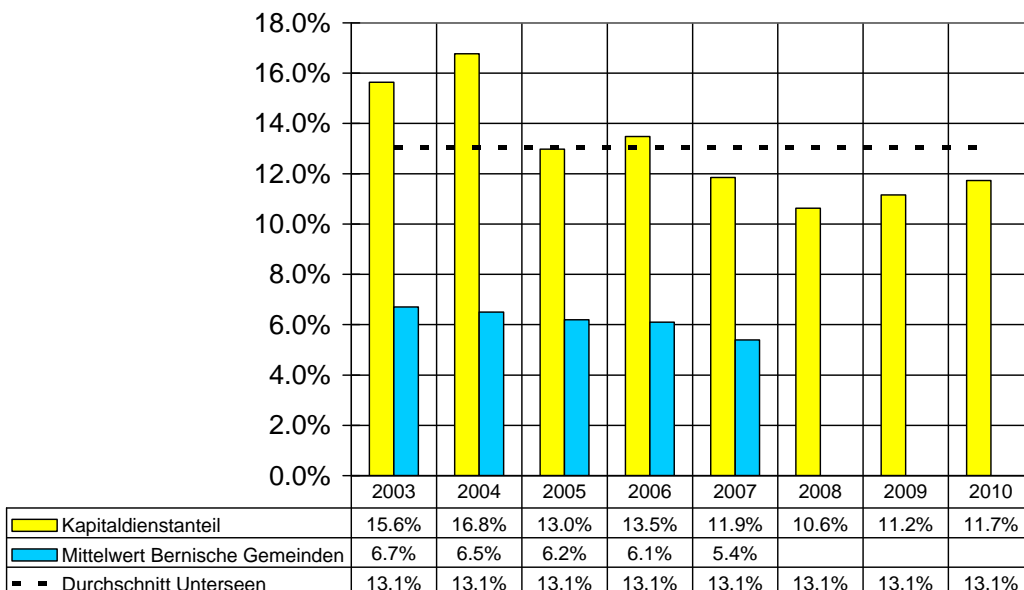
Ertrag der Laufenden Rechnung (4)	Fr.	21'039'479.00
- Durchlaufende Beiträge (47)	- "	0.00
- Entnahme aus Spezialfinanzierungen (48)	- "	801'541.00
- Interne Verrechnungen (49)	- "	<u>1'653'250.00</u>

Finanzertrag Fr. 18'584'688.00

Kapitaldienstanteil (= Kapitaldienst x 100 : Finanzertrag) **11.73 %**

Richtwerte: unter 0 % = negative Belastung **10 - 18 % = hohe Belastung**
 0 - 3 % = tiefe Belastung über 18 % = sehr hohe Belastung
 3 - 10 % = mittlere Belastung

Kapitaldienstanteil



(Zahlen Mittelwert Bernische Gemeinden - Quelle Bericht Gemeindefinanzen 2007 Amt für Gemeinden und Raumordnung Kt. Bern)

5.5 Bruttoverschuldungsanteil

Da zur Berechnung dieser Kennzahl Zahlen aus der Bestandesrechnung benötigt werden, wird auf die Berechnung im Voranschlag verzichtet.

5.6 Investitionsanteil

Begriff

Die Bruttoinvestitionen werden in Prozent der konsolidierten Ausgaben dargestellt. Damit wird ersichtlich, wie hoch der Anteil der Bruttoinvestitionen an den konsolidierten Ausgaben ist. Die Kennzahl zeigt die Aktivität im Bereich der Investitionen und/oder die Zunahme der Nettoverschuldung, sie sagt jedoch alleine nichts über die finanzielle Situation der Gemeinde aus. Wie der Selbstfinanzierungsgrad kann auch diese Kennzahl von Jahr zu Jahr sehr stark schwanken, eine Beurteilung über mehrere Jahre ist deshalb wichtig und sinnvoll zusammen mit dem Selbstfinanzierungsanteil.

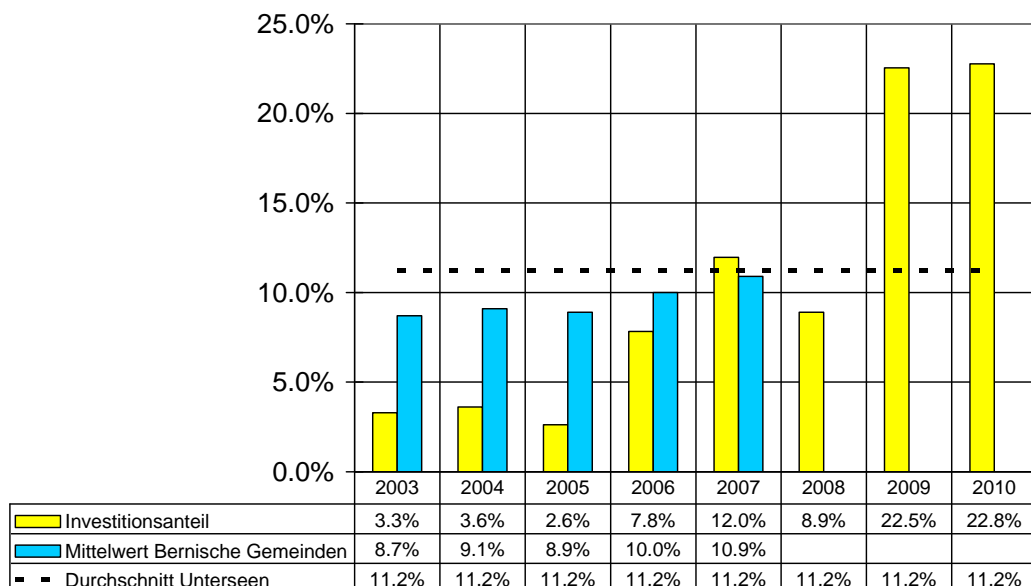
Berechnung

<i>Bruttoinvestition (690)</i>	<i>Fr. 4'906'700.00</i>
Aufwand Laufende Rechnung (3)	Fr. 21'021'687.00
Aktivierte Investitionsausgaben (690)	" 4'906'700.00
- Harmonisierte Abschreibungen Verwaltungsvermögen (331)	- " 1'848'591.00
- Übrige Abschreibungen Verwaltungsvermögen (332)	- " 325'409.00
- Abschreibung Bilanzfehlbetrag (333)	- " 0.00
- Durchlaufende Beiträge (37)	- " 0.00
- Einlagen aus Spezialfinanzierungen (38)	- " 548'491.00
- Intere Verrechnungen (39)	- " <u>1'653'250.00</u>
<i>Konsolidierte Ausgaben</i>	<i>Fr. 21'552'646.00</i>

Investitionsanteil (= Bruttoinvestition x 100 : Konsolidierte Ausgaben) **22.77 %**

Richtwerte: unter 10 % = schwach 20 - 30 % = stark
 10 - 20 % = mittel über 30 % = sehr stark

Investitionsanteil



(Zahlen Mittelwert Bernische Gemeinden - Quelle Bericht Gemeindefinanzen 2007 Amt für Gemeinden und Raumordnung Kt. Bern)



Übersicht Jahresrechnung

Einwohnergemeinde Unterseen

Seite 9

	Voranschlag 2010		Voranschlag 2009		Rechnung 2008	
	Aufwand	Ertrag	Aufwand	Ertrag	Aufwand	Ertrag
Abschluss der Laufenden Rechnung						
Total AUFWAND	21'021'687.00		20'746'122.00		20'916'745.20	
Total ERTRAG		21'039'479.00		20'825'315.00		21'094'222.81
Ertragsüberschuss	17'792.00		79'193.00		177'477.61	
Aufwandüberschuss						
Total	21'039'479.00	21'039'479.00	20'825'315.00	20'825'315.00	21'094'222.81	21'094'222.81
Abschluss der Investitionsrechnung						
a) Nettoinvestitionen						
Total aktivierte AUSGABEN	4'906'700.00		4'694'600.00		1'598'323.85	
Total passivierte EINNAHMEN		246'000.00		216'000.00		301'862.45
Nettoinvestitionen 3)		4'660'700.00		4'478'600.00		1'296'461.40
Total	4'906'700.00	4'906'700.00	4'694'600.00	4'694'600.00	1'598'323.85	1'598'323.85
b) Finanzierung						
Übernahme Nettoinvestitionen	4'660'700.00		4'478'600.00		1'296'461.40	
Übernahme der Abschreibungen		2'174'000.00		2'504'000.00		2'135'726.15
Übernahme der Abschreibungen Bilanzfehlbetrag						
Ertragsüberschuss der LR		17'792.00		79'193.00		177'477.61
Aufwandüberschuss der LR						
Einlagen in Spezialfinanzierungen		548'491.00		566'373.00		910'785.53
Entnahmen aus Spezialfinanzierungen	801'541.00		1'473'008.00		527'985.40	
Finanzierungsüberschuss					1'399'542.49	
Finanzierungsfehlbetrag		2'721'958.00		2'802'042.00		
Total	5'462'241.00	5'462'241.00	5'951'608.00	5'951'608.00	3'223'989.29	3'223'989.29
c) Kapitalveränderung						
Übernahme des Finanzierungsüberschusses						1'399'542.49
Übernahme des Finanzierungsfehlbetrages	2'721'958.00		2'802'042.00			
Aktivierung der Investitionsausgaben		4'906'700.00		4'694'600.00		1'598'323.85
Passivierung der Investitionseinnahmen	246'000.00		216'000.00		301'862.45	
Passivierung der Abschreibungen	2'174'000.00		2'504'000.00		2'135'726.15	
Einlagen in Spezialfinanzierungen	548'491.00		566'373.00		910'785.53	
Entnahmen aus Spezialfinanzierungen		801'541.00		1'473'008.00		527'985.40
Zunahme des Eigenkapitals	17'792.00		79'193.00		177'477.61	
Abnahme des Eigenkapitals						
Total	5'708'241.00	5'708'241.00	6'167'608.00	6'167'608.00	3'525'851.74	3'525'851.74

3) Anmerkung: Falls negativ = Einnahmenüberschuss der Investitionsrechnung

Laufende Rechnung 2010



Konto		Voranschlag 2010		Voranschlag 2009		Rechnung 2008	
		Aufwand	Ertrag	Aufwand	Ertrag	Aufwand	Ertrag
0	ALLGEMEINE VERWALTUNG	2'051'392	229'515	1'978'718	188'075	1'959'902.72	213'784.90
	Netto Aufwand		1'821'877		1'790'643		1'746'117.82
01	Legislative und Exekutive	271'065		262'705		296'751.77	
011	Legislative	60'005		55'305		70'221.52	
011.300.01	Entschädigungen, Sitzungsgelder Geschäftsprüfungskommission					3'860.00	
011.300.02	Sitzungsgelder Abstimmungs- und Wahlausschuss	10'000		7'600		6'620.00	
011.305.01	Unfallversicherungsbeiträge	5		5		4.20	
011.310.01	Stimm- und Wahlmaterial	6'000		4'000		7'699.40	
011.310.02	Büromaterial, Drucksachen, Inserate	8'000		8'000		7'100.45	
011.317.01	Verpflegung Wahlausschuss	500				326.60	
011.317.03	Apéro Gemeindeversammlung	500		700		283.80	
011.318.01	Porti	12'000		12'000		11'459.47	
011.318.02	Rechnungsrevision	15'000		15'000		14'693.60	
011.318.06	Externe Beratung Revision					10'174.00	
011.365.01	Organisationsreglement Parteienfinanzierung	8'000		8'000		8'000.00	
012	Exekutive	211'060		207'400		226'530.25	
012.300.01	Entschädigungen, Sitzungsgelder Gemeinderat	154'400		154'400		175'500.00	
012.300.02	Entschädigungen, Sitzungsgelder Kommissionen	7'000		7'000		4'360.00	
012.303.01	Sozialversicherungsbeiträge	7'600		6'800		7'158.40	
012.304.01	Personalversicherungsbeiträge	1'600		1'500		1'488.20	
012.305.01	Unfallversicherungsbeiträge	710		700		707.60	
012.309.01	Kurse und Tagungen	5'750		3'000		1'146.80	
012.317.01	Freier Gemeinderatskredit	25'000		25'000		28'815.00	
012.317.02	Repräsentationen	2'500		2'500		1'396.10	
012.317.03	Spesenentschädigungen	1'000		1'000		596.40	
012.317.04	Freier Kredit Gemeindepräsident	5'000		5'000		4'861.75	
012.317.05	Freier Kredit Finanzkommission	500		500		500.00	
02	Allgemeine Verwaltung	1'690'375	184'050	1'645'720	178'075	1'581'001.65	202'198.80
029	Allgemeine Verwaltung	1'690'375	184'050	1'645'720	178'075	1'581'001.65	202'198.80
029.301.01	Besoldungen Verwaltungspersonal	1'090'000		1'031'000		1'022'434.40	
029.303.01	Sozialversicherungsbeiträge	85'000		84'000		60'227.60	
029.304.01	Personalversicherungsbeiträge	100'000		99'000		79'959.10	
029.305.01	Unfallversicherungsbeiträge	13'100		13'100		13'344.05	
029.309.01	Aus- und Weiterbildungskosten	13'600		11'000		6'352.00	
029.309.02	Übriger Personalaufwand	750		5'500			
029.310.01	Büromaterial, Drucksachen, Inserate, Zeitschriften	45'000		45'000		43'331.40	
029.311.01	Anschaffungen Büromobiliar, Maschinen und Software	5'000		10'000		9'793.35	
029.313.01	Verbrauchsmaterial, Hundemarken	750		750		603.65	
029.315.01	Unterhalt Büromobiliar und Maschinen	5'500		5'700		6'670.50	
029.315.02	Unterhalt EDV-Anlage Gemeindeverwaltung	4'000		5'000		11'001.50	
029.315.03	Erweiterung und Unterhalt Homepage www.unterseen.ch	5'000		20'000		5'186.80	
029.315.04	Rechenzentrum Interlaken Kostenanteil an Betrieb und Software-Wartung	133'000		126'000		136'720.55	
029.315.05	Rechenzentrum Interlaken Anteil an Kosten Wiederbeschaffung	25'000		25'000		25'000.00	
029.317.01	Spesenentschädigungen	4'000		3'750		2'296.70	
029.317.02	Freier Kredit Gemeindeschreiber	750		750		739.70	
029.317.03	Freier Kredit Finanzverwalter	750		750		500.00	
029.317.04	Freier Kredit Bauverwalter	750		750		750.00	
029.318.01	Porti, Telefon und Internet	32'000		32'000		30'906.05	



Konto		Voranschlag 2010		Voranschlag 2009		Rechnung 2008	
		Aufwand	Ertrag	Aufwand	Ertrag	Aufwand	Ertrag
029.318.02	Postcheckgebühren und Bankspesen	6'000		5'000		5'901.55	
029.318.04	Honorare Dritter	5'000		5'000		4'705.85	
029.318.05	Amtliche Bewertung	13'500		12'500		11'513.55	
029.318.06	Haftpflicht- und Sachversicherungsprämien	21'400		27'500		27'297.30	
029.318.07	Übriger Verwaltungsaufwand	1'500		1'500		798.80	
029.318.08	Volks- und Gebäudezählung 2010 und Harmonisierung Registerdaten	3'000		2'000			
029.318.09	Betriebskosten	2'500		2'000		3'632.75	
029.318.10	Richtlinien Arbeitssicherheit	1'200		2'000		1'094.55	
029.351.01	Entschädigung an Kanton für Dienstleistungen Steuerverwaltung	68'000		65'000		66'069.95	
029.362.01	Beiträge an Gemeindeverbände	4'275		4'170		4'170.00	
029.365.01	Verein ÖKB	50					
029.431.01	Gebühren für Amtshandlungen		5'000		10'000		4'791.00
029.434.02	Entschädigungen Kassa- und Registerführung		20'000		11'400		20'720.95
029.434.03	Campinggebühren		500				610.00
029.435.01	Verkaufserlöse Drucksachen, Reglemente usw.		200		500		226.00
029.436.01	Erwerbsausfallentschädigungen und Unfalltaggelder		500		500		
029.436.02	Verschiedene Rückerstattungen		4'700		4'700		15'298.30
029.436.03	Rückerstattung Betriebskosten		1'000		1'000		1'602.45
029.436.04	Überschussbeteiligungen Versicherungen						12'157.40
029.451.01	Provisionen von Kanton		7'500		7'500		7'458.00
029.452.01	Provisionen von Kirchgemeinden und Registerführung Kirchensteuern		6'000		6'000		5'926.10
029.490.00	Verrechneter Aufwand (diverse Konten)		138'050		135'550		132'104.95
029.491.01	Verrechnete Zinsen Kto. 940		600		925		1'303.65
09	Nicht aufteilbare Aufgaben	89'952	45'465	70'293	10'000	82'149.30	11'586.10
090	Verwaltungsliegenschaften	88'933	10'000	70'293	10'000	82'149.30	11'586.10
090.301.01	Besoldung Abwart Amthaus	25'000		22'000		25'451.30	
090.301.02	Löhne Hilfskräfte	7'500		5'000		7'214.00	
090.303.01	Sozialversicherungsbeiträge	2'600		1'800		2'339.55	
090.305.01	Unfallversicherungsbeiträge	1'000		800		1'162.85	
090.311.01	Anschaffungen von Mobilien	500		500			
090.312.01	Wasser, Energie, Heizmaterial	10'000		12'000		9'128.75	
090.313.01	Verbrauchsmaterial	1'500		1'500		1'898.30	
090.314.01	Unterhalt Liegenschaften	10'000		10'000		16'730.70	
090.315.01	Unterhalt Einrichtungen	14'500		2'000		978.30	
090.318.02	Steuern, Gebühren, Abgaben	457		549		548.95	
090.318.03	Haftpflicht und Sachversicherungsprämien	3'876		4'644		4'221.00	
090.390.00	Verrechneter Aufwand (diverse Konten)	12'000		9'500		12'475.60	
090.436.01	Verschiedene Rückerstattungen						1'586.10
090.490.00	Verrechneter Aufwand (diverse Konten)		10'000		10'000		10'000.00
091	Feuerwehrmagazine	1'019	35'465				
091.318.01	Steuern, Gebühren, Abgaben	78					
091.318.02	Haftpflicht und Sachversicherungsprämien	941					
091.427.01	Mietzinsen		35'465				



Konto		Voranschlag 2010		Voranschlag 2009		Rechnung 2008	
		Aufwand	Ertrag	Aufwand	Ertrag	Aufwand	Ertrag
1	OEFFENTLICHE SICHERHEIT	1'018'460	656'868	981'703	658'436	992'413.43	767'811.30
	Netto Aufwand		361'592		323'267		224'602.13
10	Rechtsaufsicht	265'703	229'159	258'371	235'519	230'708.73	259'733.45
100	Mass und Gewicht	24'400	1'000	13'400	1'000	4'810.35	18'116.80
100.310.01	Planmaterial, Drucksachen, Inserate	7'400		7'400		1'278.40	
100.318.01	Vermessungswerk	17'000		6'000		3'531.95	
100.434.01	Benützung Vermessungsdaten		1'000		1'000		18'116.80
101	Übrige Rechtspflege	241'303	228'159	244'971	234'519	225'898.38	241'616.65
101.300.02	Entschädigungen, Sitzungsgelder Mietamtkommission	16'000		16'000		12'400.00	
101.301.02	Besoldungen Mietamt	48'000		46'000		47'725.30	
101.303.01	Sozialversicherungsbeiträge Mietamt	3'800		3'800		2'944.90	
101.304.02	Personalversicherungsbeiträge Mietamt	6'000		6'000		4'716.05	
101.305.01	Unfallversicherungsbeiträge Mietamt	600		600		631.45	
101.309.02	Aus- und Weiterbildungskosten Mietamt	1'800		1'800		1'892.00	
101.310.02	Büromaterial, Drucksachen, Inserate, Fachliteratur Mietamt	1'800		1'800		1'689.75	
101.311.02	Anschaffung von Fahrnis und Büromobiliar Mietamt					639.15	
101.312.01	Wasser, Energie, Heizmaterial Mietamt	1'600		1'600		669.60	
101.313.01	Verbrauchsmaterial Marktwesen	1'500		1'500			
101.316.01	Mietzins Büroräumlichkeiten Stadthaus Mietamt	7'728		7'728		8'318.40	
101.317.03	Spesenentschädigungen Mietamt	200		200		237.50	
101.318.01	Arbeitsgericht Interlaken	3'775		5'643		5'705.70	
101.318.03	Staatsgebühren (Baubewilligungen, Passationen)	5'000		5'000		5'509.90	
101.318.05	Gebühren Brandschutzauflagen	7'000		7'000		5'647.35	
101.318.06	Porti Mietamt	1'500		1'500		1'180.00	
101.318.07	Gebühren Einwohnerkontrolle	40'000		45'000		34'436.10	
101.318.08	Kreditkartengebühren Online-Schalter Einwohnerkontrolle	300		300		150.38	
101.362.01	Sekretariat Regionale Vormundschaftsbehörde	87'000		85'800		86'814.90	
101.390.00	Verrechneter Aufwand (diverse Konten)	7'700		7'700		4'589.95	
101.410.01	Konzessionen		300		300		40.00
101.431.01	Gebühren Einwohnerkontrolle		80'000		90'000		76'802.05
101.431.03	Gebühren Baupolizei		40'000		40'000		47'787.75
101.431.04	Einbürgerungsgebühren Gemeinde		5'000		4'000		14'300.00
101.431.05	Gebühren für Brandschutzauflagen		6'000		6'000		5'610.40
101.431.06	Übrige Gebührenerträge		3'500		3'500		7'476.80
101.431.07	Erträge aus Baubewilligungen		7'000		7'000		7'266.60
101.434.01	Marktgebühren		5'000		3'500		5'259.50
101.434.02	Übrige Dienstleistungserlöse		2'000		2'000		2'234.15
101.451.02	Kantonsbeitrag Mietamt		33'087		33'086		31'046.40
101.451.03	Beitrag Gebäudeversicherung Bern an Kosten Feueraufseher		2'400		2'400		2'760.00
101.452.01	Kostenanteile Mietamt Anschlussgemeinden		43'872		42'733		41'033.00
11	Polizei	277'550	58'500	249'250	58'500	226'652.00	74'177.40
113	Gemeindepolizei	277'550	58'500	249'250	58'500	226'652.00	74'177.40
113.300.01	Entschädigungen, Sitzungsgelder	9'000		9'000		9'310.00	
113.301.01	Besoldungen Gemeindepolizisten	127'000		95'000		92'312.55	
113.303.01	Sozialversicherungsbeiträge	9'700		7'800		5'696.70	
113.304.01	Personalversicherungsbeiträge	9'000		13'000		9'684.20	



Konto		Voranschlag 2010		Voranschlag 2009		Rechnung 2008	
		Aufwand	Ertrag	Aufwand	Ertrag	Aufwand	Ertrag
113.305.01	Unfallversicherungsbeiträge	1'500		1'200		1'149.35	
113.306.01	Dienstkleider	2'500		600		249.65	
113.308.01	Temporäre Arbeitskräfte	15'000		21'000		12'421.60	
113.309.01	Übriger Personalaufwand, Weiterbildung	1'000		500			
113.310.01	Büromaterial, Drucksachen, Inserate	1'000		1'000		226.15	
113.311.01	Anschaffungen von Korpsmaterial und Fahrnis	1'500		1'800			
113.315.01	Unterhalt Betriebseinrichtungen	900		900		4'824.95	
113.317.01	Freier Kredit Sicherheitskommission	500		500		500.00	
113.317.02	Fahrzeugentschädigung	2'000		2'000		990.60	
113.318.01	Allgemeiner Verwaltungsaufwand	4'000		3'000		2'615.35	
113.318.02	Transporte und Verpflegung	1'000		1'000		168.00	
113.318.03	Steuern und Abgaben	150		150		118.40	
113.318.04	Natel	1'000		500		300.00	
113.318.07	Übrige Arbeiten Dritter	2'500		2'000		2'643.05	
113.351.01	Entschädigung an Kantonspolizei für den Einkauf von Polizeileistungen	83'000		83'000		76'665.00	
113.365.01	Beitrag Rettungsdienst Thunersee	300		300		300.00	
113.390.01	Verrechneter Aufwand Kto. 620	5'000		5'000		6'476.45	
113.434.01	Dienstleistungserträge		1'500		1'500		12'884.00
113.434.02	Mieten, Benützungsgebühren		5'000		5'000		9'059.40
113.437.01	Bussen (ruhender Verkehr)		18'000		18'000		19'056.40
113.490.00	Verrechneter Aufwand (diverse Konten)		34'000		34'000		33'177.60
14	Feuerwehr	320'000	320'000	320'000	320'000	316'366.50	316'366.50
140	Feuerwehr	320'000	320'000	320'000	320'000	316'366.50	316'366.50
140.362.01	Ablieferung Feuerwehersatzabgaben an Gemeindeverband Feuerwehr Bödeli	320'000		320'000		316'366.50	
140.430.01	Feuerwehersatzabgaben (zu Gunsten Gemeindeverband Feuerwehr Bödeli)		320'000		320'000		316'366.50
15	Militärische Landesverteidigung	14'000	7'500	14'000	7'367	12'129.50	7'715.30
151	Militär	14'000	7'500	14'000	7'367	12'129.50	7'715.30
151.318.01	Verpflegungskosten Entlassungsfeier, Ehrensold	2'000		2'000		129.50	
151.365.01	Betriebskostenbeiträge Schiessanlage Lehn	12'000		12'000		12'000.00	
151.452.01	Betriebskostenbeiträge Schiessanlage Lehn der Gemeinden Interlaken und Matten		7'500		7'367		7'715.30
16	Zivile Landesverteidigung	141'207	41'709	140'082	37'050	206'556.70	109'818.65
160	Zivilschutz	86'400	11'050	84'800	6'050	149'024.00	77'217.00
160.301.01	Löhne	500		400		435.25	
160.303.01	Sozialversicherungsbeiträge	40		40		26.85	
160.305.01	Unfallversicherungsbeiträge	10		10		17.15	
160.310.01	Büromaterial, Drucksachen	200		200			
160.311.01	Anschaffung von Korpsmaterial, Ausrüstung und Mobilien	500		500			
160.312.01	Wasser, Energie, Heizmaterial	4'000		4'000		3'686.75	
160.313.01	Verbrauchsmaterial	500		500			
160.315.01	Unterhalt Mobiliar, Einrichtungen, Korpsmaterial	2'000		500		3'287.20	
160.318.01	Porti, Telefon, Spesen	750		750		643.20	
160.318.03	Steuern und Abgaben	400		400		370.05	
160.319.01	Restkosten bei Einsätzen (Allgemeinheit und Ernstfall)	3'000		3'000		668.00	
160.352.02	Zivilschutzorganisation Jungfrau	69'000		69'000		68'722.55	
160.380.01	Einlage in Spezialfinanzierung	5'000		5'000		71'167.00	
160.390.01	Verrechneter Aufwand Kto. 620	500		500			



Konto		Voranschlag 2010		Voranschlag 2009		Rechnung 2008	
		Aufwand	Ertrag	Aufwand	Ertrag	Aufwand	Ertrag
160.430.01	Schutzrauersatzabgaben		5'000				71'167.00
160.461.01	Anlageentschädigungen an die Gemeinden des Kantons		6'050		6'050		6'050.00
161	Übrige zivile Landesverteidigung	54'807	30'659	55'282	31'000	57'532.70	32'601.65
161.300.01	Entschädigungen, Sitzungsgelder RFO Bödéli	22'835		26'485		27'820.00	
161.303.01	Sozialversicherungsbeiträge RFO Bödéli	100		100			
161.305.01	Unfallversicherungsbeiträge	25				24.30	
161.309.01	Ausbildungskosten RFO Bödéli	1'500		2'500			
161.310.01	Büromaterial, Drucksachen, Inserate RFO Bödéli	1'150		700		2'571.95	
161.311.01	Anschaffungen Büromaterial, Maschinen und Software	1'000					
161.314.01	Baulicher Unterhalt	2'700					
161.316.01	Mietzinsen Räumlichkeiten RFO Bödéli	2'195		2'195		1'200.00	
161.317.01	Spesenentschädigung RFO Bödéli	640		640		233.40	
161.317.02	Freier Kredit RFO Bödéli	2'850		2'850		1'197.10	
161.318.01	Alarmierung und Telekommunikation RFO Bödéli	3'262		3'262		2'075.55	
161.318.02	Rechnungsführung und Porti RFO Bödéli	1'550		1'550		1'550.00	
161.318.03	Allgemeiner Verwaltungsaufwand RFO Bödéli					5'860.40	
161.365.01	Stiftung Einsatzkosten der Gemeinden in ausserordentlichen Lagen	15'000		15'000		15'000.00	
161.452.01	Kostenanteil RFO Bödéli Anschlussgemeinden		30'659		31'000		32'601.65



Konto		Voranschlag 2010		Voranschlag 2009		Rechnung 2008	
		Aufwand	Ertrag	Aufwand	Ertrag	Aufwand	Ertrag
2	BILDUNG	3'640'487	225'150	3'450'322	164'880	3'339'889.68	177'949.50
	Netto Aufwand		3'415'337		3'285'442		3'161'940.18
20	Kindergarten	217'700	6'400	208'325		191'682.15	
200	Kindergarten	217'700	6'400	208'325		191'682.15	
200.309.01	Aus- und Weiterbildungskosten	600		600		355.00	
200.310.01	Büromaterial, Drucksachen, Inserate	900		600		368.45	
200.310.02	Schulmaterial, Lehrmittel, Werken	9'200		7'800		7'310.10	
200.310.03	Schulgeräte und Werkzeuge	5'200		4'825		4'898.30	
200.315.01	Unterhalt Mobilien und Werkzeuge	500		500		643.95	
200.316.01	Baurechtszins und Nebenkosten Kindergarten Trybhus	16'000		16'000		15'238.05	
200.317.01	Spesenentschädigung	200		200		125.70	
200.317.02	Beiträge an Schulreisen, Lager	400		400		394.20	
200.318.01	Übriger Verwaltungsaufwand	200		200		203.00	
200.319.01	Übriger Sachaufwand	500		500		482.20	
200.351.01	Beiträge an Kanton, Lohnanteil	184'000		176'700		161'663.20	
200.452.01	Schulgelder von andern Gemeinden Kindergarten		6'400				
21	Volksschule	3'418'447	218'750	3'237'677	164'880	3'144'026.73	177'949.50
210	Primarschule	1'170'325	19'500	1'134'250	26'500	1'120'433.04	26'245.00
210.309.01	Aus- und Weiterbildungskosten	6'000		5'000		2'787.00	
210.310.01	Büromaterial, Drucksachen, Inserate	5'000		5'100		4'634.80	
210.310.02	Schulmaterial und Lehrmittel	72'225		63'220		63'460.55	
210.310.03	Schulgeräte und Werkzeuge	23'600		6'600		10'090.34	
210.310.06	Leasing Fotokopierer und Papier	19'300		19'300		17'259.00	
210.311.01	Anschaffung von Mobilien und Software	19'100		4'600		4'683.70	
210.313.02	Übriges Verbrauchsmaterial	5'250		4'250		2'769.40	
210.315.01	Unterhalt Mobilien und Werkzeuge	5'750		5'550		4'555.10	
210.317.01	Spesenentschädigung	300		300		26.00	
210.317.02	Beiträge an Schulreisen, Lager	12'000		12'000		12'155.45	
210.318.01	Übriger Verwaltungsaufwand	400		400			
210.318.02	Transporte Kleinklassenschüler	3'000		2'530		1'711.20	
210.318.03	Transporte Schüler Primarstufe			2'500		511.10	
210.319.01	Übriger Sachaufwand	5'900		3'000		963.00	
210.351.01	Beiträge an Kanton, Lohnanteil	959'000		956'400		941'423.70	
210.352.01	Schulgelder an andere Gemeinden Kleinklasse	18'000		28'000		38'250.00	
210.352.03	Übrige Schulgelder an andere Gemeinden	4'500		4'500		4'500.00	
210.362.01	Verband Sprachheilschulung Interlaken-Oberhasli	11'000		11'000		10'652.70	
210.452.03	Schulgelder von andern Gemeinden Primarstufe		18'000		25'000		24'745.00
210.490.01	Verrechneter Aufwand Kto. 219		1'500		1'500		1'500.00
212	Sekundarstufe I	903'515	35'325	874'220	39'250	838'281.10	39'250.00
212.309.01	Aus- und Weiterbildungsaufwand	2'500		2'500		1'504.00	
212.310.01	Büromaterial, Drucksachen, Inserate	2'650		2'650		2'611.20	
212.310.02	Schulmaterial und Lehrmittel	50'430		48'610		42'642.45	
212.310.03	Schulgeräte und Werkzeuge	13'300		6'000		2'174.20	
212.310.04	Lehrmittel für Fremdsprachenunterricht	14'200		14'000		11'218.85	
212.310.05	Leasing Fotokopierer und Papier	10'860		10'860		10'159.80	
212.311.01	Anschaffung von Mobilien und Software	6'500		4'500		9'048.50	
212.313.01	Verbrauchsmaterial EDV	4'000		4'000		3'469.50	
212.313.02	Übriges Verbrauchsmaterial	2'500		2'500		3'000.55	
212.313.03	Lebensmittel und übriges Verbrauchsmaterial Hauswirtschaft	24'915		23'000		20'390.05	
212.315.01	Unterhalt Mobilien und Werkzeuge	6'060		3'300		3'240.05	



Konto		Voranschlag 2010		Voranschlag 2009		Rechnung 2008	
		Aufwand	Ertrag	Aufwand	Ertrag	Aufwand	Ertrag
212.317.01	Spesenentschädigungen	800		800		463.50	
212.317.02	Beiträge an Schulreisen, Lager	9'000		9'000		9'000.00	
212.319.01	Übriger Sachaufwand	4'100		2'500		2'544.10	
212.351.01	Beiträge an Kanton, Lohnanteil	676'000		664'300		668'979.35	
212.352.01	Schulgelder an andere Gemeinden Kleinklasse	15'700		15'700		4'500.00	
212.352.02	übrige Schulgelder an andere Gemeinden	9'000		9'000		3'925.00	
212.362.01	Schulgelder an andere Gemeinden Quarta	51'000		51'000		39'410.00	
212.452.01	Schulgelder von andern Gemeinden Sekundarstufe I		35'325		39'250		39'250.00
214	Musikschulen	171'500	66'000	160'000	55'000	157'953.75	64'544.80
214.365.01	Beiträge an Musikschule Oberland Ost	171'500		160'000		157'953.75	
214.490.01	Verrechneter Aufwand Kto. 350 Kosten Schüler Jugendmusik Unterseen an Musikschule Oberland Ost		66'000		55'000		64'544.80
217	Schulliegenschaften	960'407	37'600	958'707	43'530	912'778.98	43'282.35
217.300.01	Entschädigungen, Sitzungsgelder	7'000		7'000		3'140.00	
217.301.01	Löhne Schulhausabwarte	275'000		286'000		255'372.70	
217.301.02	Löhne Hilfskräfte	104'000		95'000		98'908.90	
217.301.03	Entschädigungen Ehefrauen Hauswarte	14'000		14'000		13'809.60	
217.303.01	Sozialversicherungsbeiträge	30'600		31'900		22'644.95	
217.304.01	Personalversicherungsbeiträge	29'000		46'000		19'669.40	
217.305.01	Unfallversicherungsbeiträge	12'000		10'900		11'562.60	
217.309.02	Aus- und Weiterbildung Hauswarte	1'000					
217.311.01	Anschaffung von Mobilien	36'600		38'000		19'133.90	
217.312.01	Wasser, Energie, Heizmaterial	145'000		123'000		133'226.70	
217.313.01	Verbrauchsmaterial (inklusive Reinigungsmaterial)	24'000		22'000		20'712.00	
217.314.01	Baulicher Unterhalt	194'200		194'750		239'359.23	
217.315.01	Unterhalt Mobilien	5'000		5'000		2'627.60	
217.316.01	Mieten, Benützungsgebühren	207		207		207.00	
217.318.01	Sachversicherungsprämien	24'450		23'600		21'684.00	
217.318.02	Telefongebühren, Konzessionen	10'000		10'000		8'866.25	
217.318.03	Steuern und Abgaben	4'550		4'550		4'533.80	
217.318.04	Überwachung Schulanlage	8'000		8'000		5'910.00	
217.318.06	Selbstbehalte Versicherungen nach Schadenfällen			3'000			
217.319.01	Übriger Sachaufwand	800		800			
217.390.01	Verrechneter Aufwand Kto. 620	35'000		35'000		31'410.35	
217.427.01	Liegenschaftsertrag		10'300		10'260		14'120.00
217.434.01	Benützungsgebühren		20'000		20'000		20'931.50
217.434.02	Anschluss an Wärmeverbund Schulanlagen Steindler		1'500		1'500		1'854.95
217.436.01	Rückerstattungen Nebenkosten Hauswart		2'300		2'270		2'892.00
217.436.03	Verschiedene Rückerstattungen		3'500		9'500		3'483.90
219	Nicht Aufteilbares, Volksschule, Tagesschule	212'700	60'325	110'500	600	114'579.86	4'627.35
219.300.01	Entschädigungen, Sitzungsgelder	21'000		21'000		18'540.00	
219.301.01	Lohn Schulsekretariat	38'000		30'000		30'848.85	
219.301.02	Tagesschule, Besoldung	68'900					
219.303.01	Sozialversicherungsbeiträge	2'900		2'400		1'859.70	
219.303.02	Tagesschule, Sozialversicherungsbeiträge	4'300					
219.304.02	Tagesschule, Personalversicherungsbeiträge	6'900					
219.305.01	Unfallversicherungsbeiträge	500		400		375.15	
219.305.02	Tagesschule, Unfallversicherungsbeiträge	950					



Konto		Voranschlag 2010		Voranschlag 2009		Rechnung 2008	
		Aufwand	Ertrag	Aufwand	Ertrag	Aufwand	Ertrag
219.309.01	Weiterbildung und päd. Betreuung	3'000		3'000		808.80	
219.309.04	Tagesschule, Qualitätssicherung	2'100					
219.310.01	Bücher Schulbibliothek	4'150		4'000		3'632.35	
219.310.02	Bücher Lehrerbibliothek	1'500		1'500		895.65	
219.310.03	Schulgeräte und Werkzeuge	6'800		5'300		3'952.64	
219.310.04	Büromaterial, Drucksachen, Inserate	6'300		6'000		3'235.95	
219.310.06	Tagesschule, Büromaterial	625					
219.311.01	Anschaffung Mobilien, Maschinen	5'350		7'000		8'289.12	
219.313.01	Sanitäts-Verbrauchsmaterial	1'600		300		244.85	
219.313.02	Tagesschule, Lebensmittel	13'000					
219.313.03	Tagesschule, Verbrauchsmaterial	625					
219.315.01	Unterhalt Maschinen	2'500		2'500		492.85	
219.315.02	Unterhalt und Support EDV	5'500		6'100		14'363.70	
219.317.02	KIDS - Kultur in der Schule	8'000		8'000		8'030.00	
219.317.03	Freier Kredit Bildungskommission	500		500		497.10	
219.317.04	Abschlusswoche, Schulfest	1'200		1'200		68.00	
219.317.05	Ehrungen Lehrkräfte	1'000		1'000		555.80	
219.318.01	Porti, Telefon und Internet	4'000		4'000		4'094.80	
219.318.02	Planung Projektphase Tagesschule			4'800		12'294.55	
219.390.01	Verrechneter Aufwand Kto. 210	1'500		1'500		1'500.00	
219.436.01	Rückerstattung Privatkopien Lehrer		600		600		2'112.05
219.436.02	Verschiedene Rückerstattungen						2'515.30
219.452.01	Tagesschule, Elternbeiträge		25'125				
219.461.01	Tagesschule, Kantonsbeiträge		34'600				
29	Übriges Bildungswesen	4'340		4'320		4'180.80	
292	Erwachsenenbildung	4'340		4'320		4'180.80	
292.364.01	Beitrag an Volkshochschule	4'340		4'320		4'180.80	



Konto		Voranschlag 2010		Voranschlag 2009		Rechnung 2008	
		Aufwand	Ertrag	Aufwand	Ertrag	Aufwand	Ertrag
3	KULTUR UND FREIZEIT	652'253	46'800	628'977	39'000	660'628.35	50'589.65
	Netto Aufwand		605'453		589'977		610'038.70
30	Kulturförderung	203'640		199'250		182'820.55	
300	Bibliothek	22'600		22'800		22'756.00	
300.365.01	Bödelibibliothek	22'600		22'800		22'756.00	
302	Theater, Konzerte	81'400		75'700		76'611.70	
302.365.01	Verschiedene Beiträge	5'000		6'200		4'560.00	
302.365.02	Vereinigung "Pro Stadtkeller"	3'000		3'000		3'000.00	
302.365.03	Kunstsammlung Unterseen	35'000		33'000		35'551.70	
302.365.04	Jazz-Fründe Interlaken	500		500		500.00	
302.365.05	Interlaken Classics (vormals Interlakner Musikfestwochen)	8'000		8'000		8'000.00	
302.365.06	Touristisches Regionalmuseum	25'000		25'000		25'000.00	
302.365.09	Interfolk (Beiträge 2009 - 2011)	4'900					
309	Übrige Kulturförderung	99'640		100'750		83'452.85	
309.313.01	Verbrauchsmaterialien	4'500		3'000		3'723.55	
309.317.01	Jubilare - Gratulationen	2'200		1'700		893.60	
309.317.02	Kulturkredit und Kredit Aktivitäten in der Altstadt Volkswirtschaft	50'000		50'000		44'335.95	
309.318.01	Bundesfeier Unterseen	3'000		3'000		2'438.80	
309.318.02	Bundesfeierkomitee Interlaken (Feuerwerk)	11'000		11'000		10'276.00	
309.318.03	Neuzuzügerbegrüssung	1'000		750		403.35	
309.318.04	Jungbürgerfeier	2'000		1'800		1'431.95	
309.318.05	Apéro Empfänge Vereine	1'000		600			
309.365.01	Kunstgesellschaft Interlaken	500		500		500.00	
309.365.03	Anerkennungspreis sportlicher, kultureller und sozialer Leistungen	4'440		4'400		4'190.00	
309.365.04	Beitrag Prix Walo			4'000		3'650.00	
309.390.00	Verrechneter Aufwand (diverse Konten)	20'000		20'000		11'609.65	
31	Denkmalpflege und Heimatschutz	6'500		8'500		2'420.00	
310	Denkmalpflege und Heimatschutz	6'500		8'500		2'420.00	
310.300.01	Entschädigungen, Sitzungsgelder	5'000		5'000		1'920.00	
310.317.01	Freier Kredit Ortsbildkommission	500		500		500.00	
310.317.02	Verleihung Prix Stedtli	1'000		1'000			
310.318.02	Gesamt-Archivierung der Gemeinde Unterseen (Organisation, Katalogisierung)			2'000			
33	Parkanlagen und Wanderwege	267'007	46'800	261'171	39'000	308'962.55	50'589.65
330	Parkanlagen, Wanderwege	267'007	46'800	261'171	39'000	308'962.55	50'589.65
330.311.01	Anschaffung von Mobilien und Maschinen	10'000		5'500		1'279.35	
330.312.01	Wasser, Energie, Heizmaterial					4'391.30	
330.313.01	Verbrauchsmaterialien	17'000		8'100		16'139.90	
330.314.01	Dienstleistungen Dritter öffentliche Anlagen (inklusive Überwachung Schülerbäder)	13'500		15'500		25'499.05	
330.318.02	Sachversicherungen	207		271		141.30	
330.362.01	Uferschutzverband Thuner- und Brienersee	200		200		200.00	
330.365.01	Berner Wanderwege	1'600		1'600		1'595.10	
330.390.01	Verrechneter Aufwand Kto. 620	224'500		230'000		259'716.55	
330.436.02	Rückerstattungen TOI und UTB		8'000		8'000		12'056.20
330.461.01	Kantonsbeiträge		38'800		31'000		38'533.45



Konto		Voranschlag 2010		Voranschlag 2009		Rechnung 2008	
		Aufwand	Ertrag	Aufwand	Ertrag	Aufwand	Ertrag
34	Sport	83'706		79'456		79'055.25	
340	Sport	26'706		24'206		25'400.25	
340.313.01	Material, Ersatzteile für Unterhalt diverse Anlagen	1'500		1'500			
340.365.01	Beiträge an Veranstaltungen	5'000		2'500		3'240.00	
340.365.03	Infrastrukturkosten Eissportzentrum Bödeli	6'852		6'852		6'852.00	
340.365.04	Fussballclub Interlaken, Infrastruktur-Beitrag	8'354		8'354		8'354.00	
340.390.01	Verrechneter Aufwand Kto. 620	5'000		5'000		6'954.25	
349	Sportvereine	57'000		55'250		53'655.00	
349.365.01	Damenturnverein Unterseen	4'500		4'500		4'360.00	
349.365.02	SCUI	6'000		6'500		4'500.00	
349.365.03	Ski-Club Stedli	1'500		1'750		930.00	
349.365.04	Eislaufclub Jungfrau Interlaken	3'200		3'000		3'200.00	
349.365.05	Tennisclub Interlaken	3'000		3'000		2'100.00	
349.365.06	Handballgruppe Bödeli	6'000		5'500		6'000.00	
349.365.07	Turnverein Unterseen	7'500		7'000		7'560.00	
349.365.08	Fussball-Club Interlaken	13'500		12'500		13'450.00	
349.365.21	Diverse Beiträge an Vereine	800		500		800.00	
349.365.22	Beiträge an Vereine für Jugendarbeit	11'000		11'000		10'755.00	
35	Übrige Freizeitgestaltung	91'400		80'600		87'370.00	
350	Übrige Freizeitgestaltung	91'400		80'600		87'370.00	
350.362.01	Aktion Ferienpass	2'000		2'000		2'060.00	
350.365.01	Diverse Beiträge	800		1'500		668.00	
350.365.02	Stadtmusik Unterseen	8'000		7'000		8'000.00	
350.365.03	Jugendmusik Unterseen	9'000		9'500		8'952.00	
350.365.04	Ludothek Interlaken	4'500		4'500		2'100.00	
350.365.06	Schweizer Alpen-Club SAC, Beitrag an Rettungsstation	1'100		1'100		1'045.20	
350.390.01	Verrechneter Aufwand Kto. 214 Kosten Schüler Jugendmusik Unterseen an Musikschule Oberland Ost	66'000		55'000		64'544.80	



Konto		Voranschlag 2010		Voranschlag 2009		Rechnung 2008	
		Aufwand	Ertrag	Aufwand	Ertrag	Aufwand	Ertrag
4	GESUNDHEIT	40'950	5'300	43'200	5'500	33'955.20	4'934.10
	Netto Aufwand		35'650		37'700		29'021.10
44	Ambulante Krankenpflege	300		300		270.00	
440	Spitex/Krankenpflege	300		300		270.00	
440.365.02	Verschiedene Beiträge	300		300		270.00	
45	Krankheitsbekämpfung	5'500		5'500		5'465.00	
450	Krankheitsbekämpfung	5'500		5'500		5'465.00	
450.365.01	Lungenliga Bern, Regionalverein Berner Oberland	5'500		5'500		5'465.00	
46	Schulgesundheitsdienst	27'930	300	29'900	500	22'107.60	101.90
460	Schulärztliche Pflege	11'730		13'200		7'655.10	
460.303.01	Sozialversicherungsbeiträge	600		600		267.20	
460.305.01	Unfallversicherungsbeiträge	30				26.40	
460.310.01	Büromaterial, Drucksachen	300		300		369.50	
460.313.01	Sanitätsmaterial	800		800			
460.318.01	Schularzthonorare	6'000		7'500		4'330.00	
460.318.02	Kopflauskontrollen	4'000		4'000		2'662.00	
461	Schulzahnärztliche Pflege	16'200	300	16'700	500	14'452.50	101.90
461.302.01	Lohn Schulzahnpflegehelferin	500		500		353.40	
461.310.01	Büromaterial, Drucksachen und Anschauungsmaterial	300		300			
461.318.01	Aufklärungs- und Untersuchungskosten	13'500		13'000		13'542.20	
461.318.02	Vorbeugemassnahmen	400		400		460.40	
461.319.01	Übrige Aufwendungen	500		500			
461.366.01	Beiträge an Behandlungskosten für normale Gebisse	1'000		2'000		96.50	
461.434.01	Elternbeiträge an Behandlungskosten normaler Gebisse		300		500		101.90
47	Lebensmittelkontrolle	7'220	5'000	7'500	5'000	6'112.60	4'832.20
470	Lebensmittelkontrolle	7'220	5'000	7'500	5'000	6'112.60	4'832.20
470.301.01	Besoldung Pilzkontrolleur	6'000		6'000		6'000.00	
470.305.01	Unfallversicherungsbeiträge	20		100		12.60	
470.309.01	Kurskosten Pilzkontrolleur	600		600			
470.310.01	Büromaterial, Drucksachen, Inserate, Fachliteratur	300		300		100.00	
470.318.01	Honorare, Gutachten, Kontrollen	300		500			
470.436.01	Verschiedene Rückerstattungen		5'000		5'000		4'832.20



Konto		Voranschlag 2010		Voranschlag 2009		Rechnung 2008	
		Aufwand	Ertrag	Aufwand	Ertrag	Aufwand	Ertrag
5	SOZIALE WOHLFAHRT	4'420'824	661'460	4'140'152	661'260	4'512'596.50	647'295.90
	Netto Aufwand		3'759'364		3'478'892		3'865'300.60
50	Altersversicherung	269'500	187'500	265'400	187'300	639'561.25	173'968.65
500	AHV-Zweigstelle	269'500	187'500	265'400	187'300	226'856.25	173'968.65
500.301.01	Besoldungen	183'000		169'000		162'311.80	
500.301.02	Löhne Reinigungspersonal Büros	5'000		5'000		5'128.40	
500.303.01	Sozialversicherungsbeiträge	14'700		14'200		9'849.60	
500.304.01	Personalversicherungsbeiträge	13'000		16'000		9'931.10	
500.305.01	Unfallversicherungsbeiträge	2'300		2'200		2'214.45	
500.309.01	Aus- und Weiterbildungskosten	2'000		2'000		480.00	
500.310.01	Büromaterial, Drucksachen, Inserate	7'000		7'000		3'670.75	
500.311.01	Anschaffung Mobilien, Maschinen	1'000		1'000		1'766.80	
500.312.01	Wasser, Energie, Heizmaterial	4'500		4'500		1'249.05	
500.313.01	Verbrauchsmaterialien	1'000		1'000			
500.315.01	Unterhalt Büromobiliar und EDV	1'000		1'000		100.00	
500.316.02	Mietzins Büroräumlichkeiten Stadthaus AHV-Zweigstelle	23'000		23'000		20'869.00	
500.317.01	Spesenentschädigungen	1'500		1'500		376.40	
500.318.02	Porti, Telefon	500		500			
500.318.03	Allgemeiner Verwaltungsaufwand	500		8'000			
500.390.00	Verrechneter Aufwand (diverse Konten)	9'500		9'500		8'908.90	
500.436.01	Rückerstattung Porti		3'000		3'000		4'093.60
500.451.01	Kantonsbeitrag an Verwaltungskosten		42'000		49'000		50'941.00
500.451.03	Abgeltung Kanton für Auskunftserteilung		16'000		16'000		15'912.00
500.451.04	Abgeltung Kanton Erfassung Lohnbescheinigungen				800		
500.451.05	Abgeltung Kanton EDV-Support		1'500		1'500		1'500.00
500.452.01	Rückerstattung der beteiligten Gemeinden		125'000		117'000		101'522.05
501	Gemeindeanteil am Beitrag des Kantons für die AHV					412'705.00	
501.361.01	Beitrag an den Kanton					412'705.00	
51	Invalidenversicherung					484'609.00	
510	Gemeindeanteil am Beitrag des Kantons für die IV					484'609.00	
510.361.01	Beitrag an den Kanton					484'609.00	
53	Sonstige Sozialversicherungen	1'224'000		1'074'000		834'597.00	
530	Ergänzungsleistungen AHV, IV; Sonstiges	1'148'000		1'074'000		834'597.00	
530.361.01	Beitrag an den Kanton	1'148'000		1'074'000		834'597.00	
533	Familienzulagen	76'000					
533.351.01	Anteil Lastenausgleich Familienzulagen	76'000					
54	Jugendschutz	444'138	53'960	383'810	53'960	361'466.15	48'195.00
540	Jugendschutz	444'138	53'960	383'810	53'960	361'466.15	48'195.00
540.301.01	Entschädigung Pflegekinderaufsicht	1'500		1'500		1'500.00	
540.305.01	Unfallversicherungsprämie	10		10		3.15	
540.317.01	Spesenentschädigung Pflegekinderaufsicht	200		200			
540.318.01	Pflegekinderversicherung	100		100			
540.318.04	Jugendarbeit Bödéli - Pilotversuch Schulsozialarbeit	60'000					



Konto		Voranschlag 2010		Voranschlag 2009		Rechnung 2008	
		Aufwand	Ertrag	Aufwand	Ertrag	Aufwand	Ertrag
540.365.01	Jugendarbeit Bödeli (ab 1.1.2006 Unterseen Abrechnungsgemeinde für Gesamtkosten mit Kanton)	380'000		380'000		358'331.00	
540.365.02	Elternbriefe Pro Juventute	2'000		2'000		1'632.00	
540.365.04	Pro Juventure - Nottelefon 147 (befristet Jahre 2009 - 2011)	328					
540.452.01	Durch Gemeinden zu tragende Restkosten Jugendarbeit Bödeli		53'960		53'960		48'195.00
56	Sozialer Wohnungsbau	200		200		200.00	
560	Wohnungsbau	200		200		200.00	
560.365.01	Beitrag an Schweizerische Fachstelle für behindertengerechtes Bauen	200		200		200.00	
57	Altersheime	114'492		113'692		118'039.90	
571	Altersheim Bethania	114'492		113'692		118'039.90	
571.318.03	Steuern und Abgaben	592		592		591.80	
571.391.01	Verrechnete Zinsen Kto. 940	3'900		3'100		7'448.10	
571.392.01	Verrechnete Abschreibungen Kto. 990	110'000		110'000		110'000.00	
58	Sozialhilfe	2'368'494	420'000	2'303'050	420'000	2'074'123.20	425'132.25
582	Weitere Wohlfahrts-, Vor- und Fürsorgeeinrichtungen	18'044		3'450		3'260.00	
582.362.01	Beitrag an Kosten Fachstelle für Altersfragen und Fachkommission "Alter"	13'594					
582.365.02	Regionales Behindertenzentrum	200		200		200.00	
582.365.03	Verschiedene Beiträge	100		100		50.00	
582.365.04	Verein für Altersbetreuung	500		500		500.00	
582.365.05	Samariterverein Interlaken und Umgebung	700		700		560.00	
582.365.07	Bildungsstätte für Soziale Arbeit Bern	50		50		50.00	
582.365.08	Gotthelfverein Interlaken	100		100		100.00	
582.365.09	Verein Frauenhaus und Beratungsstelle	500		500		500.00	
582.365.10	Thun-Berner-Oberland Gemeinnütziger Frauenverein Unterseen	700		700		700.00	
582.365.12	Verein Tagesfamilien der Amtsbezirke Interlaken und Oberhasli	100		100		100.00	
582.365.13	HEKS, Unterstützungsbeitrag an Deutschkurs (befristet Jahre 2009 - 2012)	1'000					
582.366.01	Weihnachtsbescherungen und Geschenke an Heimbewohner	500		500		500.00	
583	Asylwesen			2'700			
583.362.01	Beitrag an PAG Thun			2'700			
587	Lastenausgleich	2'238'000	420'000	2'169'500	420'000	2'028'742.80	423'448.00
587.351.01	Vergütungen der Gemeinde an den Staat (Lastenverteilung Fürsorge)	2'238'000		2'169'500		2'028'742.80	
587.451.01	Vergütungen des Staates an die Gemeinde		420'000		420'000		423'448.00
589	Sozialbehörden, Sekretariat	112'450		127'400		42'120.40	1'684.25
589.352.01	Gemeindeverband Sozialdienst Amt Interlaken	93'000		108'000		33'397.30	
589.365.01	Beiträge an Hilfswerke und andere Organisationen	500		500		100.00	
589.365.02	Verein für das Alter	1'950		1'900		1'922.55	



Laufende Rechnung

Konto		Voranschlag 2010		Voranschlag 2009		Rechnung 2008	
		Aufwand	Ertrag	Aufwand	Ertrag	Aufwand	Ertrag
589.366.01	Sozialhilfe - nicht Lastenausgleichsberechtigt	15'000		15'000		5'116.25	
589.390.02	Verrechneter Aufwand Kto. 620	2'000		2'000		1'584.30	
589.436.02	Rückerstattung Sozialhilfe						1'684.25



Konto		Voranschlag 2010		Voranschlag 2009		Rechnung 2008	
		Aufwand	Ertrag	Aufwand	Ertrag	Aufwand	Ertrag
6	VERKEHR	2'125'205	994'500	1'985'792	836'500	1'838'489.99	880'324.50
	Netto Aufwand		1'130'705		1'149'292		958'165.49
62	Gemeindestrassen	1'630'265	910'500	1'509'165	766'500	1'394'728.34	802'337.50
620	Gemeindestrassennetz	1'586'600	765'500	1'468'000	621'500	1'354'374.29	657'725.35
620.300.01	Entschädigungen, Sitzungsgelder	19'800		19'400		20'080.00	
620.301.01	Löhne/Zulagen Baupersonal	977'000		873'000		853'533.25	
620.303.01	Sozialversicherungsbeiträge	73'000		70'000		50'189.85	
620.304.01	Personalversicherungsbeiträge	84'000		89'000		75'286.85	
620.305.01	Unfallversicherungsbeiträge	29'300		23'700		22'975.60	
620.306.01	Dienstkleider	5'200		4'800		4'434.85	
620.309.01	Weiterbildungskosten	4'800		4'800		2'222.25	
620.310.01	Büromaterial, Drucksachen, Inserate	2'000		2'000		452.00	
620.311.01	Anschaffung von Mobilien, Maschinen und Werkzeugen	2'000		5'500		5'013.15	
620.311.02	Anschaffungen für Strassensignalisation	5'500		5'500		3'578.00	
620.312.01	Wasser, Energie, Heizmaterial	15'000		18'000		12'057.75	
620.312.02	Energie Strassenbeleuchtung	70'000		70'000		84'552.95	
620.313.01	Verbrauchsmaterial	90'000		100'000		73'576.29	
620.313.02	Hausnummern, Strassenbezeichnung	1'000		1'000		305.05	
620.314.01	Unterhalt Strassen	76'500		67'000		41'784.55	
620.314.02	Unterhalt Werkhof	8'250		6'750		15'329.00	
620.314.04	Unterhalt und Erneuerung Weihnachtsbeleuchtung	5'000		5'000		709.85	
620.314.05	Unterhalt und Erneuerung öffentliche Beleuchtung	5'000		5'000			
620.315.01	Unterhalt Maschinen, Werkzeuge und Einrichtungen	10'000		10'000		8'977.65	
620.316.01	Miete und Pachten	3'900		3'900		2'215.25	
620.317.01	Spesenentschädigungen	1'000		1'000		67.00	
620.317.02	Freier Kredit Baukommission	500		500		500.00	
620.318.01	Allgemeine Verwaltungskosten	3'500		3'300		2'264.30	
620.318.02	Haftpflicht- und Sachversicherungsprämien	19'000		12'000		17'873.40	
620.318.03	Projektierungskosten und Honorare	20'000		10'000		7'135.45	
620.318.04	Transporte durch Dritte	9'000		9'000		4'640.30	
620.318.05	Steuern, Abgaben und Abwassergebühren	43'000		42'500		43'269.70	
620.365.01	Schweizerischer Fachverband Betriebsunterhalt Sektion Bern, Mitgliedsbeitrag	350		350		350.00	
620.390.00	Verrechneter Aufwand (diverse Konten)	3'000		5'000		1'000.00	
620.434.01	Dienstleistungserträge		25'000		20'000		43'358.50
620.435.01	Verkaufserlöse, übrige Einnahmen		500		500		819.00
620.436.01	Erwerbsausfallentschädigung und Unfalltaggelder		40'000		2'000		9'820.80
620.436.03	Verschiedene Rückerstattungen		2'000				2'133.75
620.461.01	Kantonsbeiträge		54'000		61'000		61'382.90
620.490.00	Verrechneter Aufwand (diverse Konten)		644'000		538'000		540'210.40
621	Parkplätze	43'665	145'000	41'165	145'000	40'354.05	144'612.15
621.315.01	Unterhalt der Einrichtungen	6'000		4'700		5'071.30	
621.316.01	Mieten und Pachten	1'200					
621.318.01	Steuern und Abgaben	265		265		264.45	
621.318.02	Bankspesen Münz Parkuhren	2'200		2'200		1'840.70	
621.390.01	Verrechneter Aufwand Kto. 113	34'000		34'000		33'177.60	
621.434.01	Parkgebühren		145'000		140'000		144'173.85
621.434.02	Einstellhalle Stedtlizentrum				5'000		
621.436.01	Verschiedene Rückerstattungen						438.30
65	Regionalverkehr	12'000		10'175		9'961.70	



Konto		Voranschlag 2010		Voranschlag 2009		Rechnung 2008	
		Aufwand	Ertrag	Aufwand	Ertrag	Aufwand	Ertrag
650	Regionalverkehrsbetriebe	12'000		10'175		9'961.70	
650.364.01	Gemeindeanteil Kosten Benützung Ortsbus mit Gästekarte	10'000		9'175		9'175.00	
650.364.02	Gemeindeanteil Kosten Moonliner	1'000				786.70	
650.390.01	Verrechneter Aufwand Kto. 620	1'000		1'000			
69	Übriger Verkehr	482'940	84'000	466'452	70'000	433'799.95	77'987.00
690	Übriger Verkehr	482'940	84'000	466'452	70'000	433'799.95	77'987.00
690.310.01	Büromaterial, Inserate	500		500			
690.318.01	Unpersönliche Generalabonnemente	70'000		59'000		58'650.00	
690.318.04	Kreditkartengebühren Online-Schalter Generalabonnemente	500		500		366.95	
690.351.01	Beitrag an öffentlichen Verkehr	397'000		392'600		367'365.00	
690.351.02	Regionale Verkehrskonferenz Oberland Ost	7'940		7'852		7'418.00	
690.390.01	Verrechneter Aufwand Kto. 029	7'000		6'000			
690.434.01	Benützungsgebühren		84'000		70'000		77'987.00



Konto		Voranschlag 2010		Voranschlag 2009		Rechnung 2008	
		Aufwand	Ertrag	Aufwand	Ertrag	Aufwand	Ertrag
7	UMWELT UND RAUMORDNUNG	3'302'046	3'035'486	3'959'883	3'708'958	2'994'797.41	2'857'035.36
	Netto Aufwand		266'560		250'925		137'762.05
70	Wasserversorgung			3'000			
700	Wasserversorgung			3'000			
700.390.01	Verrechneter Aufwand Kto. 620			3'000			
71	Abwasserentsorgung	1'525'236	1'525'236	2'185'233	2'185'233	1'359'613.05	1'359'613.05
710	Abwasserentsorgung	1'525'236	1'525'236	2'185'233	2'185'233	1'359'613.05	1'359'613.05
710.300.01	Entschädigungen, Sitzungsgelder	500	500	500			
710.310.01	Büromaterial, Drucksachen, Inserate, Zeitschriften	2'000		2'000		16.65	
710.312.01	Energie Pumpwerke	10'000		12'000		9'608.65	
710.314.01	Unterhalt Kanalisationsnetz	78'000		59'000		66'294.35	
710.315.01	Allgemeine Verwaltungsarbeiten	8'500		2'500			
710.318.01	Honorare für Pläne und Projekte	44'000		15'000		8'058.75	
710.318.02	Steuern, Abgaben und Versicherungen	550		500		459.80	
710.318.03	Porti und Telefon	500		500			
710.318.04	Übrige Arbeiten Dritter	17'000		30'000		13'851.00	
710.318.06	Vorsteuerkürzung MWST	7'500		4'000		7'372.70	
710.330.01	Abschreibungen Finanzvermögen	1'000		1'000		4'338.50	
710.331.01	Abschreibungen Wiederbeschaffungswert	325'591		338'633		335'153.00	
710.332.01	Abschreibungen Auflösung Spezialfinanzierung Werterhalt	325'409		927'367		10'271.90	
710.362.01	Betrieb ARA Region Interlaken	237'420		305'000		222'586.10	
710.362.02	Beitrag an Abwasserfonds	73'075		80'000		73'565.20	
710.380.01	Einlage Spezialfinanzierung Rechnungsausgleich					204'920.30	
710.380.02	Einlage Spezialfinanzierung Walter	325'591		338'633		335'153.00	
710.390.00	Verrechneter Aufwand (diverse Konten)	68'600		68'600		67'963.15	
710.434.01	Kanalisations-Grundgebühr		320'000		320'000		334'138.15
710.434.02	Kanalisations-Benützungsggebühr		561'000		561'000		542'026.00
710.436.03	Verschiedene Rückerstattungen		1'000				1'221.40
710.469.01	Anteil Drittgemeinden an Wiederbeschaffungswert Kanalisation		7'715		7'715		7'715.00
710.480.01	Entnahme Spezialfinanzierung Rechnungsausgleich		194'930		839'885		
710.480.02	Entnahme Spezialfinanzierung Walter		325'591		338'633		335'153.00
710.491.01	Verrechnete Zinsen Kto. 940		115'000		118'000		139'359.50
72	Abfallentsorgung	995'950	995'950	994'450	994'450	977'753.30	977'753.30
720	Abfallbeseitigung	995'950	995'950	994'450	994'450	977'753.30	977'753.30
720.300.01	Entschädigungen, Sitzungsgelder	500	500	500			
720.310.01	Büromaterial, Drucksachen, Inserate, Zeitschriften	2'000		2'000		2'097.55	
720.311.01	Anschaffungen	5'000		5'000		1'575.00	
720.313.01	Verbrauchsmaterialien	4'000		4'000		3'431.25	
720.314.01	Renaturierung Grube Weissenau			2'000		1'905.60	
720.316.01	Mieten, Pachten und Benützungsaufwand	1'200		1'200		1'130.00	
720.318.01	Transportkosten	260'000		270'000		251'501.10	
720.318.02	Deponiekosten AVAG (Hauskehricht)	262'000		270'000		257'245.40	
720.318.03	Übrige Deponie- und Entsorgungskosten	110'000		110'000		100'167.25	
720.318.04	Papiersammlung Schule	40'000		40'000		35'360.00	
720.318.05	Porti und Telefon	1'000		1'000		329.14	



Konto		Voranschlag 2010		Voranschlag 2009		Rechnung 2008	
		Aufwand	Ertrag	Aufwand	Ertrag	Aufwand	Ertrag
720.318.06	Übrige Arbeiten Dritter	13'000		13'000		10'216.25	
720.318.07	Aktionen (Sondersammlungen)	42'000		25'000		30'553.73	
720.318.08	Vorsteuerkürzung MWST	1'500		1'500		950.10	
720.330.01	Abschreibungen Finanzvermögen	1'000		1'000		2'264.60	
720.380.01	Einlage in Spezialfinanzierung					85'438.58	
720.390.00	Verrechneter Aufwand (diverse Konten)	197'750		198'250		193'587.75	
720.392.01	Verrechnete Abschreibungen Kto. 990	55'000		50'000			
720.426.01	Zins auf Beteiligungen des Verwaltungsvermögens						1'228.50
720.434.01	Abfuhrgebühren AVAG (Sackgebühr)		310'000		310'000		334'148.10
720.434.02	Abfuhrgebühren Gemeinde (Grundgebühr)		560'000		560'000		573'865.85
720.434.04	Aktionen (Sondersammlungen)		20'000		20'000		20'021.40
720.434.05	Dienstleistungserträge und Benutzungsgebühren		1'000		1'000		994.40
720.435.01	Übrige Verkaufserlöse		200		200		170.95
720.436.02	Rückerstattungen Papiersammlung		21'600		21'600		22'543.15
720.436.03	Vorgezogene Entsorgungsgebühr (VEG)		16'830		17'000		18'501.25
720.437.01	Bussen		500		500		450.00
720.480.01	Entnahme aus Spezialfinanzierung		59'620		58'750		
720.491.01	Verrechnete Zinsen Kto. 940		6'200		5'400		5'829.70
74	Friedhof und Bestattung	247'200	209'800	248'300	224'775	236'873.35	211'106.80
740	Friedhof und Bestattung	247'200	209'800	248'300	224'775	236'873.35	211'106.80
740.301.01	Löhne Friedhofpersonal			84'000		82'709.95	
740.303.01	Sozialversicherungsbeiträge			6'900		4'728.40	
740.304.01	Personalversicherungsbeiträge			12'000		5'145.20	
740.305.01	Unfallversicherungsbeiträge			2'400		2'191.65	
740.306.01	Dienstkleider			400			
740.310.01	Büromaterial, Drucksachen, Inserat	500		500		24.95	
740.311.01	Anschaffung von Maschinen und Werkzeugen, Mobilien	3'000		10'500			
740.312.01	Wasser, Energie, Heizmaterial	5'500		5'500		4'312.65	
740.313.01	Verbrauchsmaterialien	24'500		24'500		16'502.00	
740.314.01	Dienstleistungen Dritter für den baulichen Unterhalt	2'000				15'884.05	
740.314.02	Unterhalt Aufbahrungshalle	1'000		1'000		229.25	
740.315.01	Dienstleistungen Dritter für den übrigen Unterhalt, Bepflanzungen	24'000		24'000		21'674.25	
740.315.02	Unterhalt Maschinen und Werkzeuge	500		500			
740.318.01	Allgemeine Verwaltungskosten	1'000		1'000		491.80	
740.318.02	Haftpflicht- und Sachversicherungsprämien	1'600		1'500		1'528.05	
740.318.03	Steuern und Abgaben	100		100		91.20	
740.318.04	Projektkosten	5'000		5'000		3'807.80	
740.318.05	Vorsteuerkürzung MWST	500		500			
740.380.01	Einlage in Spezialfinanzierung	35'000		35'000		25'592.85	
740.390.00	Verrechneter Aufwand (diverse Konten)	143'000		33'000		51'959.30	
740.434.01	Grabgebühren / Miete		20'000		20'000		17'500.00
740.434.02	Erd- und Urnenbestattung, Einfassung, Grabaufhebung, Unterhalt		40'000		40'000		37'501.85
740.434.03	Grabanpflanzungen		15'000		15'000		18'680.00
740.434.04	Aufbahrungsgebühren		8'000		8'000		7'300.00
740.434.05	Gebühren Grabunterhalt		35'000		35'000		25'592.85
740.435.01	Verkaufserlöse, übrige Einnahmen						5'406.20
740.436.01	Erwerbsausfallentschädigung und Unfalltaggelder						3'043.20
740.436.02	Verschiedene Rückerstattungen						3'107.70
740.480.01	Entnahme aus Spezialfinanzierung Aufwand Grabunterhalt		90'000		100'000		89'064.05



Konto		Voranschlag 2010		Voranschlag 2009		Rechnung 2008	
		Aufwand	Ertrag	Aufwand	Ertrag	Aufwand	Ertrag
740.490.01	Verrechneter Aufwand Kto. 620				4'000		
740.491.01	Verrechnete Zinsen Kto. 940		1'800		2'775		3'910.95
75	Gewässerverbauungen	280'000	280'000	280'000	280'000	266'821.46	266'821.46
750	Gewässerverbauungen	280'000	280'000	280'000	280'000	266'821.46	266'821.46
750.362.01	Ablieferung Schwellentellen an Schwellenkorporation Unterseen	280'000		280'000		266'821.46	
750.406.01	Schwellentellen (zu Gunsten Schwellenkorporation Unterseen)		280'000		280'000		266'821.46
76	Lawinenschutz	34'000		40'000		26'679.85	
760	Lawinenschutz	34'000		40'000		26'679.85	
760.314.01	Pflege / Unterhalt Schutzwald	21'000		26'000		2'898.00	
760.318.01	Projektierungskosten und Honorare	3'000		4'000		8'681.55	
760.390.01	Verrechneter Aufwand Kto. 620	10'000		10'000		15'100.30	
77	Naturschutz	100		100		100.00	
770	Naturschutz	100		100		100.00	
770.365.01	Pro Natura Berner Oberland	100		100		100.00	
78	Übriger Umweltschutz	92'000	24'500	87'500	24'500	21'745.00	21'745.00
780	Öffentliche Toiletten	67'500		63'000			
780.311.01	Anschaffungen	4'000		2'500			
780.312.01	Wasser, Energie, Heizmaterial	5'000		5'000			
780.313.01	Verbrauchsmaterial	5'500		5'500			
780.314.01	Dienstleistungen Dritter öffentliche Toiletten	22'000		20'000			
780.390.01	Verrechneter Aufwand Kto. 620	31'000		30'000			
781	Tierkörperbeseitigung	24'500	24'500	24'500	24'500	21'745.00	21'745.00
781.318.01	Dienstleistungen und Honorare	500		500			
781.352.01	Beitrag an Kadaversammelstelle	23'000		23'000		21'711.00	
781.390.01	Verrechneter Aufwand Kto. 620	1'000		1'000		34.00	
781.490.01	Verrechneter Aufwand Kto. 720		24'500		24'500		21'745.00
79	Raumordnung	127'560		121'300		105'211.40	19'995.75
790	Raumplanung	127'560		121'300		105'211.40	19'995.75
790.300.01	Entschädigungen, Sitzungsgelder	3'960		3'600		4'210.00	
790.310.01	Büromaterial, Drucksachen, Inserate	6'000		6'000		2'001.90	
790.317.01	Freier Kredit Planungskommission	500		500		500.00	
790.318.01	Honorare Ortsplanung	20'400		15'000		13'884.65	
790.362.02	Regionalplanung Oberland-Ost	42'000		41'000		34'613.25	
790.362.03	Gemeindeverband für die Erhaltung der Wälder in der Region Oberland-Ost	38'000		36'500		38'134.60	
790.365.01	Beitrag Kantonale Planungsgruppe	1'700		1'700		1'700.00	
790.365.03	Agglomerationskonferenz Interlaken	15'000		17'000		10'167.00	
790.480.01	Entnahme Spezialfinanzierung Baulandumlegung Wellenacher-Rychearte						19'995.75



Konto		Voranschlag 2010		Voranschlag 2009		Rechnung 2008	
		Aufwand	Ertrag	Aufwand	Ertrag	Aufwand	Ertrag
8	VOLKSWIRTSCHAFT	579'605	288'800	557'076	279'740	546'706.37	290'427.95
	Netto Aufwand		290'805		277'336		256'278.42
80	Landwirtschaft	15'460	1'000	13'110	1'400	8'687.95	1'502.90
800	Landwirtschaft	15'460	1'000	13'110	1'400	8'687.95	1'502.90
800.301.01	Besoldung Ackerbauleiter	5'000		4'650		4'616.15	
800.303.01	Sozialversicherungsbeiträge	400		400		284.85	
800.305.01	Unfallversicherungsbeiträge	60		60		28.15	
800.318.02	Diverse Honorare Vorbeugung Feuerbrand	2'000		1'000			
800.390.01	Verrechneter Aufwand Kto. 620	8'000		7'000		3'758.80	
800.434.01	Auffuhrgebühren Viehschauplatz		500		650		204.00
800.451.01	Rückerstattungen des Kantons						15.50
800.452.01	Rückerstattung der beteiligten Gemeinden		500		750		752.90
800.461.01	Vorbeugung Feuerbrand, Rückerstattung des Kantons						530.50
82	Jagd und Fischerei	500		500		500.00	
820	Jagd und Fischerei	500		500		500.00	
820.365.01	Tierschutzverein Interlaken	500		500		500.00	
83	Tourismus	563'045	191'800	542'896	182'340	533'957.02	193'278.60
830	Tourismus	563'045	191'800	542'896	182'340	533'957.02	193'278.60
830.300.01	Entschädigungen, Sitzungsgelder					1'800.00	
830.319.01	Übriger Sachaufwand (Broschüren, Kleber, usw.)	5'000		7'500		1'433.12	
830.364.01	Freiluft- und Hallenbad Bödeli AG Betriebsbeitrag	81'400		80'740		80'740.00	
830.364.02	Freiluft- und Hallenbad Bödeli AG Abschreibung Altlasten	66'600		66'060		66'060.00	
830.364.03	Genossenschaft Eissportzentrum Bödeli - Beitrag an Kapitaldienst	20'000		20'000		20'000.00	
830.365.02	Alpenwildparkverein Interlaken	1'500		1'500		1'500.00	
830.365.03	Verschiedene Beiträge	8'500				460.00	
830.365.04	Thunersee Tourismus	150		150		150.00	
830.365.05	Volkswirtschaft Berner Oberland	2'700		2'696		2'696.00	
830.365.07	Tourismus-Organisation Interlaken	58'650		58'650		58'650.00	
830.365.10	Interlaken Congress AG	38'240		38'240		38'240.00	
830.365.13	UNESCO Weltnaturerbe Jungfrau-Aletsch-Bietschhorn	3'125					
830.365.15	Ablieferung Tourismusförderungsabgabe an Tourismusorganisation Interlaken	108'000		100'000		108'618.05	
830.365.16	Blumenschmuck Brücke Marktgasse	1'000		1'000			
830.365.18	Verein Region Thunersee	3'700		3'700		3'700.00	
830.365.19	Verein Lokale Agenda 21 Agglomeration Interlaken	80		80		80.00	
830.365.20	Förderverein Swiss Alps 3000	100		100		100.00	
830.380.02	Einlage in Spezialfinanzierung Erneuerungsfonds Freiluft- und Hallenbad Bödeli AG	81'400		80'740		80'740.00	
830.380.03	Einlage in Spezialfinanzierung Zins Erneuerungsfonds Freiluft- und Hallenbad Bödeli AG	1'500		1'000		1'773.80	
830.392.01	Verrechnete Abschreibungen Kto. 990	81'400		80'740		67'216.05	
830.406.01	Tourismusförderungsabgabe (zu Gunsten Tourismusorganisation Interlaken)		108'000		100'000		108'618.05
830.435.01	Verkaufserlöse		600		600		15'670.70
830.480.02	Entnahme aus Spezialfinanzierung Erneuerungsfonds Freiluft- und Hallenbad Bödeli AG		81'400		80'740		67'216.05



Konto		Voranschlag 2010		Voranschlag 2009		Rechnung 2008	
		Aufwand	Ertrag	Aufwand	Ertrag	Aufwand	Ertrag
830.491.01	Verrechnete Zinsen Kto. 940		1'800		1'000		1'773.80
86	Energie	600	96'000	570	96'000	3'561.40	95'646.45
860	Elektrizität		85'000		85'000		84'635.40
860.410.01	Industrielle Betriebe Interlaken Entschädigung aus Verkäufen		85'000		85'000		84'635.40
861	Gas		11'000		11'000		11'011.05
861.410.01	Industrielle Betriebe Interlaken Entschädigungen aus Verkäufen		11'000		11'000		11'011.05
869	Übrige Energie	600		570		3'561.40	
869.364.01	Energieverbund Bördeli					3'000.00	
869.365.01	Energieforum Schweiz	200		170		161.40	
869.365.02	Schweizerische Vereinigung für Holzenergie	400		400		400.00	



Konto		Voranschlag 2010		Voranschlag 2009		Rechnung 2008	
		Aufwand	Ertrag	Aufwand	Ertrag	Aufwand	Ertrag
9	FINANZEN UND STEUERN	3'190'465	14'895'600	3'020'299	14'282'966	4'037'365.55	15'204'069.65
	Netto Ertrag	11'705'135		11'262'667		11'166'704.10	
90	Steuern	163'000	13'007'000	163'000	12'457'000	181'030.80	13'235'190.80
900	Obligatorische periodische Steuern		11'215'000		10'755'000		11'455'641.20
900.400.01	Einkommensteuern natürliche Personen		9'700'000		9'410'000		10'063'576.25
900.400.02	Vermögenssteuern natürliche Personen		850'000		800'000		927'275.95
900.400.10	Quellensteuern		230'000		223'000		293'955.05
900.400.12	Steuerteilungen zu Gunsten der Gemeinde natürliche Personen		400'000		484'000		388'926.85
900.400.13	Steuerteilungen zu Lasten der Gemeinde natürliche Personen		-500'000		-530'000		-690'769.50
900.400.17	Pauschale Steueranrechnung natürliche Personen						-3'135.80
900.400.99	Rückstellung Ausfälle aufgrund Steuergesetzrevision		190'000				
900.401.01	Gewinn- und Ertragsteuern juristische Personen		230'000		242'000		306'890.85
900.401.02	Kapital- und Vermögenssteuern juristische Personen		25'000		29'000		26'339.05
900.401.03	Holdingsteuern						100.50
900.401.04	Steuerteilungen zu Gunsten Gemeinde juristische Personen		140'000		145'000		233'176.65
900.401.05	Steuerteilungen zu Lasten Gemeinde juristische Personen		-50'000		-48'000		-90'694.65
901	Obligatorische aperiodische Steuern		510'000		460'000		542'372.05
901.400.03	Lotteriegewinnsteuern						8'120.00
901.400.11	Nach- und Strafsteuern		10'000		10'000		21'185.75
901.403.01	Vermögensgewinnsteuern		250'000		200'000		337'422.40
901.403.02	Sonderveranlagung		250'000		250'000		175'643.90
902	Liegenschaftssteuer		1'250'000		1'210'000		1'191'277.50
902.402.01	Liegenschaftssteuern		1'250'000		1'210'000		1'191'277.50
903	Steuerabschreibungen	163'000	5'000	163'000	5'000	181'030.80	19'440.05
903.330.01	Steuerabschreibungen infolge Uneinbringlichkeit periodische Steuern	148'000		148'000		88'139.30	
903.330.02	Wertberichtigung für gefährdete Steuerguthaben	5'000		5'000		22'511.65	
903.330.03	Steuerabschreibungen infolge Uneinbringlichkeit aperiodische Steuern	10'000		10'000		70'379.85	
903.400.01	Eingang abgeschriebener Steuern periodisch		5'000		5'000		16'884.35
903.403.01	Eingang abgeschriebener Steuern aperiodisch						2'555.70
904	Fakultative Steuern und Abgaben		27'000		27'000		26'460.00
904.406.01	Hundetaxen		27'000		27'000		26'460.00
92	Finanzausgleich		425'000		306'946		348'672.00
920	Finanzausgleich		425'000		306'946		348'672.00
920.444.01	Zuschüsse aus dem Fonds		425'000		306'946		348'672.00
93	Anteile an kantonalen Steuern und Abgaben		30'000		30'000		62'617.85
930	Anteile an kantonalen Steuern und Abgaben		30'000		30'000		62'617.85



Konto		Voranschlag 2010		Voranschlag 2009		Rechnung 2008	
		Aufwand	Ertrag	Aufwand	Ertrag	Aufwand	Ertrag
930.441.01	Erbschafts- und Schenkungssteuern		30'000		30'000		62'617.85
94	Vermögens- und Schuldenverwaltung	1'494'465	1'187'200	1'599'299	1'248'280	2'049'155.45	1'380'372.95
940	Zinsen	649'800	438'100	727'300	450'680	723'089.20	497'536.30
940.321.01	Zinsen auf kurzfristigen Schulden	1'000		1'000		1'304.55	
940.321.05	Vergütungszinsen	40'000		40'000		38'073.25	
940.322.01	Zinsen auf mittel- und langfristigen Schulden	475'000		550'000		522'787.25	
940.323.01	Zinsen an Sonderrechnungen	8'400		8'200		8'746.55	
940.391.01	Verrechnete Zinsen Kto. 029	600		925		1'303.65	
940.391.02	Verrechnete Zinsen Kto. 710	115'000		118'000		139'359.50	
940.391.03	Verrechnete Zinsen Kto. 720	6'200		5'400		5'829.70	
940.391.04	Verrechnete Zinsen Kto. 740	1'800		2'775		3'910.95	
940.391.05	Verrechnete Zinsen Kto. 830	1'800		1'000		1'773.80	
940.421.01	Zinsen auf Kontokorrent- und Bankguthaben und übrige Verzugszinsen		20'000		20'000		65'442.65
940.421.15	Verzugszinsen auf Steuerguthaben		60'000		65'000		60'432.40
940.422.01	Zinsen auf Anlagen des Finanzvermögens		4'700		4'500		4'779.65
940.426.01	Zinsen auf Beteiligung des Verwaltungsvermögens				80		
940.491.00	Verrechnete Zinsen (diverse Konten)		353'400		361'100		366'881.60
942	Liegenschaften des Finanzvermögens	577'384	469'600	602'487	524'600	1'067'080.40	603'739.00
942.301.01	Lohn Abwart Stadthaus	7'900		8'100		7'976.25	
942.301.02	Lohn Abwart Stadtkeller/Gemeindesaal	5'000		5'000		1'846.35	
942.303.01	Sozialversicherungsbeiträge	1'100		1'100		492.05	
942.305.01	Unfallversicherungsbeiträge	400		400		157.30	
942.310.01	Büromaterial, Drucksachen, Inserate, Zeitschriften	1'000		1'000		2'834.60	
942.311.01	Anschaffung von Mobilien	2'000		5'000			
942.312.01	Wasser, Energie, Heizmaterial	30'000		40'000		31'079.55	
942.313.01	Verbrauchsmaterialien	1'000		1'000		308.40	
942.314.01	Dienstleistungen Dritter für den baulichen Unterhalt	45'000		50'000		30'314.20	
942.315.01	Unterhalt Einrichtungen	1'000				995.35	
942.316.01	Mietzins Archiv Kirchgasse 3 für Zivilstandsamt	1'137		1'137		1'136.80	
942.317.01	Spesenentschädigung	100		100			
942.318.01	Haftpflicht- und Sachversicherungsprämien	10'897		11'700		10'420.45	
942.318.02	Steuern, Gebühren, Abgaben	3'000		3'100		3'044.45	
942.318.03	Telefon Brandmeldeanlage	350		350		303.20	
942.330.01	Abschreibungen Liegenschaften Finanzvermögen	100'000		100'000		600'000.00	
942.380.01	Einlage in Spezialfinanzierung	63'000		69'000		69'000.00	
942.390.01	Verrechneter Aufwand Kto. 029	19'500		18'500		20'227.35	
942.390.02	Verrechneter Aufwand Kto. 620	5'000		5'000		5'230.05	
942.391.01	Verrechnete Zinsen Kto. 940	280'000		282'000		281'714.05	
942.423.01	Mietzinse		240'000		280'000		268'968.50
942.423.02	Pachtzinse		2'600		2'600		2'525.00
942.423.03	Baurechtszinse		140'000		150'000		147'299.20
942.424.01	Buchgewinne auf Anlagen des Finanzvermögens						120'710.00
942.436.01	Rückerstattung Nebenkosten durch Mieter		50'000		50'000		51'933.35
942.436.02	Rückerstattungen und Kostenbeteiligungen der Mieter		500		500		598.55
942.436.03	Verschiedene Rückerstattungen		1'500		1'500		8'214.00
942.480.01	Entnahme aus Spezialfinanzierung		35'000		40'000		3'490.40



Konto		Voranschlag 2010		Voranschlag 2009		Rechnung 2008	
		Aufwand	Ertrag	Aufwand	Ertrag	Aufwand	Ertrag
943	Alterssiedlung	267'281	279'500	269'512	273'000	258'985.85	279'097.65
943.301.01	Besoldung Abwart und Hilfskräfte	34'000		34'000		33'816.75	
943.303.01	Sozialversicherungsbeiträge	2'600		2'600		1'697.15	
943.304.01	Personalversicherungsbeiträge	2'400		2'400		2'090.00	
943.305.01	Unfallversicherungsbeiträge	1'000		900		821.25	
943.310.01	Büromaterial, Drucksachen, Inserate, Zeitschriften	1'000		1'000		255.95	
943.311.01	Möbilien, Einrichtungen, Geräte	5'000		5'000		9'536.60	
943.312.01	Wasser, Energie, Heizmaterial	55'000		55'000		55'606.50	
943.313.01	Verbrauchsmaterialien	1'500		1'500		975.95	
943.313.02	Pflanzen und Gartenmaterial	1'500		1'500		874.55	
943.314.01	Dienstleistungen Dritter für den baulichen Unterhalt	25'000		25'000		15'372.05	
943.315.01	Dienstleistungen Dritter für den übrigen Unterhalt	13'000		9'500		6'148.35	
943.318.01	Sachversicherungsprämien	4'624		4'455		4'085.30	
943.318.02	Steuern und Abgaben	902		902		901.60	
943.318.03	Fernsehkonzessionsgebühren	1'450		1'450		1'433.60	
943.318.04	Liftelefon	305		305		303.00	
943.319.01	Übrige Betriebskosten	1'000		1'000			
943.380.01	Einlage in Spezialfinanzierung	37'000		37'000		37'000.00	
943.390.00	Verrechneter Aufwand (diverse Konten)	10'500		10'000		10'347.80	
943.391.01	Verrechnete Zinsen Kto. 940	69'500		76'000		77'719.45	
943.423.01	Liegenschaftsertrag		175'000		170'000		175'162.50
943.436.01	Rückerstattungen Nebenkosten durch Mieter		78'000		78'000		76'027.50
943.436.02	Rückerstattungen und Kostenbeteiligungen der Mieter		500		500		55.45
943.436.03	Rückerstattungen						3'873.85
943.439.01	Übrige Einnahmen		1'000		1'000		594.70
943.480.01	Entnahme Spezialfinanzierungen		15'000		15'000		13'066.15
943.490.01	Verrechneter Aufwand Kto. 090		10'000		8'500		10'317.50
99	Nicht aufgeteilte Posten	1'533'000	246'400	1'258'000	240'740	1'807'179.30	177'216.05
990	Abschreibungen	1'533'000	246'400	1'258'000	240'740	1'798'932.55	177'216.05
990.330.01	Abschreibungen Finanzvermögen	10'000		20'000		8'631.30	
990.331.01	Harmonisierte Abschreibungen Verwaltungsvermögen	1'413'000		1'128'000		783'161.20	
990.331.02	Harmonisierte Abschreibungen Altersheim	110'000		110'000		110'000.00	
990.332.01	Übrige Abschreibungen Verwaltungsvermögen					897'140.05	
990.492.03	Verrechnete Abschreibungen Kto. 571		110'000		110'000		110'000.00
990.492.04	Verrechnete Abschreibungen Kto. 720		55'000		50'000		
990.492.05	Verrechnete Abschreibungen Kto. 830		81'400		80'740		67'216.05
995	Neutrale Aufwendungen und Erträge					8'246.75	
995.319.03	Sandsackaktion 2008 der Gemeinde verbleibende Restkosten					6'803.40	
995.390.01	Verrechneter Aufwand Kto. 620 (Hagel-Unwetter und Hochwasser)					1'443.35	
	Total	21'021'687	21'039'479	20'746'122	20'825'315	20'916'745.20	21'094'222.81
	Netto Ertrag	17'792		79'193		177'477.61	
	Gesamttotal	21'039'479	21'039'479	20'825'315	20'825'315	21'094'222.81	21'094'222.81



Laufende Rechnung

Zusammenzug

Konto		Voranschlag 2010		Voranschlag 2009		Rechnung 2008	
		Aufwand	Ertrag	Aufwand	Ertrag	Aufwand	Ertrag
	Total	21'021'687	21'039'479	20'746'122	20'825'315	20'916'745.20	21'094'222.81
	Netto Ertrag	17'792		79'193		177'477.61	
0	ALLGEMEINE VERWALTUNG	2'051'392	229'515	1'978'718	188'075	1'959'902.72	213'784.90
	Netto Aufwand		1'821'877		1'790'643		1'746'117.82
1	OEFFENTLICHE SICHERHEIT	1'018'460	656'868	981'703	658'436	992'413.43	767'811.30
	Netto Aufwand		361'592		323'267		224'602.13
2	BILDUNG	3'640'487	225'150	3'450'322	164'880	3'339'889.68	177'949.50
	Netto Aufwand		3'415'337		3'285'442		3'161'940.18
3	KULTUR UND FREIZEIT	652'253	46'800	628'977	39'000	660'628.35	50'589.65
	Netto Aufwand		605'453		589'977		610'038.70
4	GESUNDHEIT	40'950	5'300	43'200	5'500	33'955.20	4'934.10
	Netto Aufwand		35'650		37'700		29'021.10
5	SOZIALE WOHLFAHRT	4'420'824	661'460	4'140'152	661'260	4'512'596.50	647'295.90
	Netto Aufwand		3'759'364		3'478'892		3'865'300.60
6	VERKEHR	2'125'205	994'500	1'985'792	836'500	1'838'489.99	880'324.50
	Netto Aufwand		1'130'705		1'149'292		958'165.49
7	UMWELT UND RAUMORDNUNG	3'302'046	3'035'486	3'959'883	3'708'958	2'994'797.41	2'857'035.36
	Netto Aufwand		266'560		250'925		137'762.05
8	VOLKSWIRTSCHAFT	579'605	288'800	557'076	279'740	546'706.37	290'427.95
	Netto Aufwand		290'805		277'336		256'278.42
9	FINANZEN UND STEUERN	3'190'465	14'895'600	3'020'299	14'282'966	4'037'365.55	15'204'069.65
	Netto Ertrag	11'705'135		11'262'667		11'166'704.10	



Konto		Voranschlag 2010		Voranschlag 2009		Rechnung 2008	
		Aufwand	Ertrag	Aufwand	Ertrag	Aufwand	Ertrag
3	A U F W A N D	21'021'687		20'746'122		20'916'745.20	
30	PERSONALAUFWAND	3'923'955		3'739'060		3'514'306.20	
300	Personalaufwand der Behörden und Kommissionen	276'995		277'485		289'560.00	
301	Löhne des Verwaltungs- und Betriebspersonal	3'022'300		2'814'650		2'753'951.75	
302	Löhne der Lehrkräfte	500		500		353.40	
303	Sozialversicherungsbeiträge	239'040		234'440		170'407.75	
304	Personalversicherungsbeiträge	251'900		284'900		207'970.10	
305	Unfall- und Krankenversicherungsbeiträge	63'520		57'485		57'409.25	
306	Dienstkleider, Wohnungs- und Verpflegungszulagen	7'700		5'800		4'684.50	
308	Entschädigungen für temporäre Arbeitskräfte	15'000		21'000		12'421.60	
309	Übriger Personalaufwand	47'000		42'800		17'547.85	
31	SACHAUFWAND	3'437'328		3'227'240		2'974'905.46	
310	Büro- und Schulmaterialien, Drucksachen	339'690		297'365		264'265.98	
311	Anschaffungen Mobilien, Maschinen, Fahrzeuge	113'550		112'400		74'336.62	
312	Wasser, Energie, Heizmaterialien	355'600		350'600		349'570.20	
313	Verbrauchsmaterialien	233'940		213'700		168'925.24	
314	Dienstleistungen Dritter für den baulichen Unterhalt	509'150		487'000		472'309.88	
315	Dienstleistungen Dritter für den übrigen Unterhalt	279'210		260'250		262'559.95	
316	Mieten, Pachten, Benützungskosten	56'567		55'367		50'314.50	
317	Spesenentschädigungen	138'340		137'290		122'713.35	
318	Dienstleistungen und Honorare, allg. Verwaltungsaufwand	1'390'481		1'294'468		1'197'015.92	
319	Übriger Sachaufwand	20'800		18'800		12'893.82	
32	PASSIVZINSEN	524'400		599'200		570'911.60	
321	Kurzfristige Schulden	41'000		41'000		39'377.80	
322	Mittel- und langfristige Schulden	475'000		550'000		522'787.25	
323	Sonderrechnungen	8'400		8'200		8'746.55	
33	ABSCHREIBUNGEN	2'449'000		2'789'000		2'931'991.35	
330	Finanzvermögen	275'000		285'000		796'265.20	
331	Verwaltungsvermögen - harmonisierte Abschreibungen	1'848'591		1'576'633		1'228'314.20	
332	Verwaltungsvermögen - übrige Abschreibungen	325'409		927'367		907'411.95	
35	ENTSCHÄDIGUNGEN AN GEMEINWESEN	4'921'140		4'772'552		4'493'332.85	
351	Kanton	4'688'940		4'515'352		4'318'327.00	
352	Gemeinden	232'200		257'200		175'005.85	
36	EIGENE BEITRÄGE	3'564'123		3'511'707		4'010'636.71	
361	Kanton	1'148'000		1'074'000		1'731'911.00	
362	Gemeinden	1'159'564		1'219'370		1'095'394.71	
364	Gemischwirtschaftliche Unternehmungen	183'340		180'295		183'942.50	
365	Private Institutionen	1'056'719		1'020'542		993'675.75	
366	Private Haushalte	16'500		17'500		5'712.75	
38	EINLAGEN IN SPEZIALFINANZIERUNGEN	548'491		566'373		910'785.53	
380	Einlagen in Spezialfinanzierungen	548'491		566'373		910'785.53	



Laufende Rechnung

Artengliederung

Konto		Voranschlag 2010		Voranschlag 2009		Rechnung 2008	
		Aufwand	Ertrag	Aufwand	Ertrag	Aufwand	Ertrag
39	INTERNE VERRECHNUNGEN	1'653'250		1'540'990		1'509'875.50	
390	Verrechneter Aufwand	928'050		811'050		813'600.25	
391	Verrechnete Zinsen	478'800		489'200		519'059.20	
392	Verrechnete Abschreibungen	246'400		240'740		177'216.05	



Konto		Voranschlag 2010		Voranschlag 2009		Rechnung 2008	
		Aufwand	Ertrag	Aufwand	Ertrag	Aufwand	Ertrag
4	ERTRAG		21'039'479		20'825'315		21'094'222.81
40	STEUERN		13'395'000		12'837'000		13'610'630.31
400	Einkommens- und Vermögenssteuern		10'885'000		10'402'000		11'026'018.90
401	Gewinn- und Kapitalsteuern		345'000		368'000		475'812.40
402	Liegenschaftssteuern		1'250'000		1'210'000		1'191'277.50
403	Vermögensgewinnsteuern		500'000		450'000		515'622.00
406	Besitz- und Aufwandsteuern		415'000		407'000		401'899.51
41	REGALIEN UND KONZESSIONEN		96'300		96'300		95'686.45
410	Erträge aus Regalien und Konzessionen		96'300		96'300		95'686.45
42	VERMÖGENSERTRÄGE		688'065		702'440		860'668.40
421	Flüssige Mittel und Guthaben		80'000		85'000		125'875.05
422	Anlagen des Finanzvermögens		4'700		4'500		4'779.65
423	Liegenschaften des Finanzvermögens		557'600		602'600		593'955.20
424	Buchgewinne auf Anlagen des Finanzvermögens						120'710.00
426	Beteiligungen des Verwaltungsvermögens				80		1'228.50
427	Liegenschaften des Verwaltungsvermögens		45'765		10'260		14'120.00
43	ENTGELTE		2'934'330		2'879'520		3'129'053.15
430	Ersatzabgaben		325'000		320'000		387'533.50
431	Gebühren für Amtshandlungen		146'500		160'500		164'034.60
434	Andere Benützungsgebühren und Dienstleistungen		2'201'300		2'172'050		2'269'265.10
435	Übrige Verkaufserlöse		1'500		1'800		22'292.85
436	Rückerstattungen		240'530		205'670		265'826.00
437	Bussen		18'500		18'500		19'506.40
439	Übrige Entgelte		1'000		1'000		594.70
44	ANTEILE UND BEITRÄGE OHNE ZWECKBINDUNG		455'000		336'946		411'289.85
441	Anteile an Kantonseinnahmen		30'000		30'000		62'617.85
444	Leistungen aus dem Finanzausgleich		425'000		306'946		348'672.00
45	RÜCKERSTATTUNGEN		874'828		853'346		834'821.90
451	Kanton		522'487		530'286		533'080.90
452	Gemeinden		352'341		323'060		301'741.00
46	BEITRÄGE		141'165		105'765		114'211.85
461	Kanton		133'450		98'050		106'496.85
469	Übrige Beiträge für eigene Rechnung		7'715		7'715		7'715.00
48	ENTNAHMEN AUS SPEZIALFINANZIERUNGEN		801'541		1'473'008		527'985.40
480	Entnahmen aus Spezialfinanzierungen		801'541		1'473'008		527'985.40
49	INTERNE VERRECHNUNGEN		1'653'250		1'540'990		1'509'875.50
490	Verrechneter Aufwand		928'050		811'050		813'600.25
491	Verrechnete Zinsen		478'800		489'200		519'059.20
492	Verrechnete Abschreibungen		246'400		240'740		177'216.05

Der Gemeinderat beantragt den Stimmbürgerinnen und Stimmbürgern zuhanden der Gemeindeversammlung vom 30. November 2009

1. Dem Voranschlag der Einwohnergemeinde Unterseen für das Jahr 2010 mit einem Ertragsüberschuss von Fr. 17'792.00 ist zuzustimmen. Der Ertragsüberschuss wird vollumfänglich zur Bildung von Eigenkapital verwendet.

2. Für das Jahr 2010 sind festzusetzen
 - a) die Steueranlage auf das 1,78-fache der für die Staatssteuer geltenden Einheitsansätze
 - b) der Steuersatz für die Liegenschaftssteuer auf 1,5 Promille des amtlichen Wertes
 - c) die Hundetaxe auf Fr. 100.00

Unterseen, 12. Oktober 2009

NAMENS DES EINWOHNERGEMEINDERATES

Der Präsident:

sig. Simon Margot

Der Sekretär:

sig. Peter Beuggert

Investitionsbudget 2010



Konto		Voranschlag 2010		Voranschlag 2009		Rechnung 2008	
		Ausgaben	Einnahmen	Ausgaben	Einnahmen	Ausgaben	Einnahmen
0	ALLGEMEINE VERWALTUNG	35'000		20'000		74'950.05	20'790.00
	Netto Aufwand		35'000		20'000		54'160.05
01	Legislative und Exekutive					74'950.05	20'790.00
012	Exekutive					74'950.05	20'790.00
012.509.01	Druck Doppelband "Unterseen" GR 15.09.2008, Fr. 75'000.00					74'950.05	
012.662.01	Beteiligungen Druck Doppelband "Unterseen"						20'790.00
02	Allgemeine Verwaltung	35'000					
029	Allgemeine Verwaltung	35'000					
029.506.07	Ersatz Telefonanlage Gemeindeverwaltung	35'000					
09	Nicht aufteilbare Aufgaben			20'000			
090	Verwaltungsliegenschaften			20'000			
090.506.02	Ersatz Heizung Gemeindeverwaltung und Alterssiedlung (gemeinsame Heizung)			20'000			



Konto		Voranschlag 2010		Voranschlag 2009		Rechnung 2008	
		Ausgaben	Einnahmen	Ausgaben	Einnahmen	Ausgaben	Einnahmen
1	OEFFENTLICHE SICHERHEIT	50'200		25'600		32'000.00	
	Netto Aufwand		50'200		25'600		32'000.00
10	Rechtsaufsicht					32'000.00	
100	Mass und Gewicht					32'000.00	
100.500.02	Vermessungswerk (restliches Gemeindegebiet) GR 24.05.2004, Fr. 570'280.00					32'000.00	
15	Militärische Landesverteidigung	50'200		25'600			
151	Militär	50'200		25'600			
151.565.01	Schiessanlage Lehn, Gemeindebeitrag Sanierung Kugelfang GR 25.06.2007 + 21.07.2008, Fr. 51'200.00	50'200		25'600			



Konto		Voranschlag 2010		Voranschlag 2009		Rechnung 2008	
		Ausgaben	Einnahmen	Ausgaben	Einnahmen	Ausgaben	Einnahmen
2	BILDUNG	1'052'500		288'000		387'947.95	
	Netto Aufwand		1'052'500		288'000		387'947.95
21	Volksschule	1'052'500		288'000		387'947.95	
210	Primarstufe	15'000					
210.506.04	EDV-Ersatz Primarstufe	15'000					
212	Sekundarstufe	20'000					
212.506.05	EDV-Ersatz Oberstufe	20'000					
217	Schulliegenschaften	987'500		73'000		328'049.15	
217.503.13	Sanierung und Erneuerung Schulanlage Unterseen (inkl. Kindergärten)					269'218.10	
217.503.17	GV 13.03.2006, Fr. 950'000.00 Ersatz Raumsteuerung Schulliegenschaften			40'000			
217.503.18	GR 25.05.2009, Fr. 52'000.00 Ersatz Raumsteuerung Schulliegenschaften (Unterstufenschulhaus)	55'000					
217.503.21	Kindergarten Trybhus, Neugestaltung Umgebung					25'000.00	
217.503.24	Neubau Infrastruktur für Tagesschule	850'000					
217.503.26	GV 15.06.2009, Fr. 1'350'000.00 Sanierung Turnhallenböden und Duschen Turnhalle West	50'000					
217.506.02	Anschaffung Pulte Unterstufe 1. Etappe			33'000		33'831.05	
217.506.04	GR 26.05.2008, Fr. 33'000.00 GR 20.07.2009, Fr. 831.05 Anschaffung Pulte Unterstufe 3. Etappe	32'500					
219	Nicht Aufteilbares, Volksschule, Tagesschule	30'000		215'000		59'898.80	
219.503.10	Umbauarbeiten für Tagesschule Unterseen			115'000			
219.506.01	Anschaffungen von Unterrichtshilfen (Multimedia)	20'000		20'000			
219.506.02	GR 05.01.2009, Fr. 50'000.00 Anschaffung ICT-Komponenten und Laptops	10'000		80'000		59'898.80	
	GV 16.06.2008, Fr. 150'000.00						



Konto		Voranschlag 2010		Voranschlag 2009		Rechnung 2008	
		Ausgaben	Einnahmen	Ausgaben	Einnahmen	Ausgaben	Einnahmen
3	KULTUR UND FREIZEIT	35'000		20'000		35'911.15	29'863.95
	Netto Aufwand		35'000		20'000		6'047.20
33	Parkanlagen und Wanderwege	35'000		20'000		35'911.15	29'863.95
330	Parkanlagen und Wanderwege	35'000		20'000		35'911.15	29'863.95
330.500.02	Wellenacher - Grünfläche-Spielplatz	10'000					
330.500.03	Gestaltung Dreispitz	25'000					
330.501.04	Wanderweg Rüti-Stollen (Unwetterschäden) GR 15.10.2007, Fr. 8'100.00 GR 26.11.2007, Fr. 23'000.00					25'025.70	
330.503.01	Wiederaufbau Pavillon/Garderobe Schülerbad GR 17.03.2008, Fr. 91'000.00 GR 24.11.2008, Fr. 7'500.00					6'630.90	
330.506.01	Anpassung Spielplätze - gültige Sicherheitsbestimmungen GR 15.10.2007 und 05.01.2009, Fr. 60'000.00			20'000		4'254.55	
330.633.01	Rückerstattung GVB - Wiederaufbau Pavillon/Garderobe Schülerbad						29'863.95



Konto		Voranschlag 2010		Voranschlag 2009		Rechnung 2008	
		Ausgaben	Einnahmen	Ausgaben	Einnahmen	Ausgaben	Einnahmen
6	VERKEHR	1'502'000	145'000	1'966'000	135'000	425'430.15	104'148.30
	Netto Aufwand		1'357'000		1'831'000		321'281.85
62	Gemeindestrassen	1'502'000	145'000	1'966'000	135'000	425'430.15	104'148.30
620	Gemeindestrassennetz	1'327'000	145'000	1'891'000	135'000	422'373.00	104'148.30
620.501.27	Fussweg Seestrasse-Lehnweg-Steindlerstr. GR 30.04.2007, Fr. 4'500.00 GV 16.06.2008, Fr. 553'000.00			300'000		28'116.50	
620.501.29	Sanierung Strasse Auf dem Graben - Freihofstrasse GV 12.09.2005, Fr. 179'000.00					5'012.55	
620.501.30	Erschliessung Strasse im Muri inklusive Projektierung GR 18.04.2006 / GR 15.05.2006, Fr. 91'000.00					26'493.80	
620.501.31	Crossbow - Bödeliweg inklusive Projektierung	20'000		20'000			
620.501.38	Sanierung Aarestrasse GV 03.12.2007, Fr. 1'500'000.00			470'000		142'869.00	
620.501.39	Sanierung Bohnerenstrasse GR 29.05.2007, Fr. 70'500.00					28'913.25	
620.501.41	Uferweg Spielmatte	50'000		50'000			
620.501.42	Uferweg Bödelibad			45'000			
620.501.47	Weissenaustrasse (Neuanschluss an Seestrasse / Erschliessung Spital)	25'000		50'000			
620.501.53	Altstadtsanierung GR 19.07.2004, 10.01.2005, 16.10.2006, 20.08.2007, 10.12.2007, Fr. 59'000.00	30'000		30'000		6'938.95	
620.501.58	Uferweg Lombachdelta	40'000		50'000			
620.501.60	Uferweg Manorfarm/Neuhaus GR 02.02.2009, Fr. 24'030.00	200'000		190'000			
620.501.61	Gestaltung Altstadt - Stadttor GR 19.03.2007, Fr. 6'000.00 GR 20.08.2007, Fr. 11'000.00					2'080.05	
620.501.62	Sanierung Strasse Spielhölzli GV 19.06.2006, Fr. 345'000.00					22'592.80	
620.501.63	Sanierung Alte Kienbergstrasse - Hohlen-Ruchenbühl	180'000					
620.501.64	Anteil Gemeinde Unterseen Gemeindeanteil Ersatz Brücke "Brawandsteg" GR 13.11.2006 Fr. 35'000.00, GR 09.06.2008 Fr. 32'000.00					101'458.20	
620.501.65	Erschliessung Breite - Anteil Zentrum/Grünfläche Urnenabstimmung 17.06.2007, Fr. 215'000.00	115'000		230'000			
620.501.66	Rüti-Stollen, Zufahrt Naturstrasse GR 15.10.2007, Fr. 7'000.00 GR 26.11.2007, Fr. 25'000.00					23'229.10	
620.501.68	Teilsanierung Weissenaustrasse GR 17.09.2007, Fr. 93'000.00					4'108.15	
620.501.69	Anschluss Weissenaustrasse an Seestrasse GR 17.09.2007, Fr. 7'600.00					6'456.00	
620.501.72	Sanierung Obere Goldey	250'000					
620.501.73	Sanierung Vorholzstrasse - Entwässerung			26'000			
620.501.75	Eichzun - Ersatz Bäume			60'000			
620.501.76	Sanierung Tschingeleysteg - Neueindeckung GR 16.03.2009, Fr. 39'000.00			39'000			
620.501.77	Sanierung Strassenschäden mit Micro-Belag GR 25.05.2009, Fr. 51'000.00			51'000			
620.501.78	Sanierung Lombachzaunweg inklusive Projektierung	20'000					



Konto		Voranschlag 2010		Voranschlag 2009		Rechnung 2008	
		Ausgaben	Einnahmen	Ausgaben	Einnahmen	Ausgaben	Einnahmen
620.501.79	Sanierung Winterschäden Seidenfadenstrasse	50'000					
620.501.80	Sanierung Seidenfadenstrasse inklusive Projektierung	20'000					
620.503.13	Umbau Wegmeisterbüro inklusive Möblierung	27'000					
620.506.07	Ersatz Reform-Muli GV 10.09.2007, Fr. 155'000.00					24'104.65	
620.506.11	Ersatz Geräteträger Bucher GT 2000	160'000					
620.506.18	Ersatz Salzstreuer	40'000					
620.506.22	Ersatz Strassenkehrmaschine GV 09.03.2009, Fr. 185'000.00			180'000			
620.562.01	Bahnhof West - Beitrag Neubau Veloständer / Verbesserung Zufahrtssituation Tschingeley GV 08.09.2008	100'000		100'000			
620.606.02	Anrechnung alter Muli bei Neuanschaffung "Reform-Muli"						23'225.00
620.610.01	Grundeigentümerbeiträge Erschliessung Strasse im Muri						63'423.30
620.610.02	Grundeigentümerbeiträge Brawandsteg						17'500.00
620.661.10	Kantonsbeitrag Uferweg Lombachdelta		20'000		20'000		
620.661.11	Kantonsbeitrag Uferweg Manorfarm/Neuhaus		100'000		90'000		
620.661.12	Kantonsbeitrag Uferweg Spielmatte		25'000				
620.661.13	Kantonsbeitrag Uferweg Bödelibad				25'000		
621	Parkplätze	175'000		75'000		3'057.15	
621.501.03	Signalisierung, Markierung und mögliche Bewirtschaftung von Parkplätzen in Zone II	25'000		25'000			
621.501.04	Parkplatz Forstbetriebsgebäude inkl. Projekt GR17.09.2007, Fr. 11'400.00 GR24.11.2008, Fr. 82'000.00			25'000		1'262.95	
621.501.05	Projektierung Parkplatz Kreuzweg GR 17.09.2007, Fr. 4'500.00 GR 14.09.2009, Fr. 25'000.00	150'000		25'000		1'794.20	



Konto		Voranschlag 2010		Voranschlag 2009		Rechnung 2008	
		Ausgaben	Einnahmen	Ausgaben	Einnahmen	Ausgaben	Einnahmen
7	UMWELT UND RAUMPLANUNG	1'507'000	101'000	1'625'000	81'000	547'996.50	147'060.20
	Netto Aufwand		1'406'000		1'544'000		400'936.30
70	Wasserversorgung			50'000		46'681.00	
700	Wasserversorgung			50'000		46'681.00	
700.501.03	Wasserversorgung Rüti-Stollen GR 12.12.2005, Fr. 42'500.00 GR 09.06.2008 Fr. 4'181.00					46'681.00	
700.501.04	Wasserversorgung "Änet dem Lombach"			50'000			
71	Abwasserentsorgung	752'000	101'000	1'147'000	81'000	492'485.10	147'060.20
710	Abwasserentsorgung	752'000	101'000	1'147'000	81'000	492'485.10	147'060.20
710.501.22	Erschliessung Breite - Anteil Kanalisation Urnenabstimmung 17.06.2007, Fr. 310'600.00	150'000		310'000		364.50	
710.501.24	div. Leitungssanierungen aus Erkenntnissen GEP	200'000					
710.501.28	Leitungssanierung Untere Goldey - Unter den Häusern GV 06.06.2005, Fr. 280'000.00					2'272.60	
710.501.31	Erschliessung "Änet dem Lombach" GV 03.12.2007, Fr. 185'000.00			85'000		30'000.00	
710.501.33	Erweiterung Meteorwasserleitung Weissenaustrasse GV 18.06.2007, Fr. 130'000.00					8'904.40	
710.501.34	Sanierung Aarestrasse - Anteil Kanalisation GV 03.12.2007, Fr. 1'500'000.00			369'000		231'767.05	
710.501.36	Verlängerung Basiserschliessung Bockstorweg GR 05.01.2009, Fr. 80'000.00			80'000		52'319.85	
710.562.01	ARA Region Interlaken, Sanierung Schlammbehandlung - Anteil Unterseen GV 05.12.2005, Fr. 776'664.00					166'856.70	
710.562.03	ARA Region Interlaken, Sanierungsmassnahmen	402'000		303'000			
710.610.01	Kanalisationsanschlussgebühren Schmutzwasser		50'000		50'000		103'650.00
710.610.02	Eichzun-Lehznun Grundeigentümerbeiträge				10'000		
710.610.03	Wellenacher-Rychearte Grundeigentümerbeiträge		10'000		20'000		
710.610.04	Kanalisationsanschlussgebühren Saubерwasser		1'000		1'000		7'482.20
710.610.06	Breite - Anschlussgebühren		40'000				
710.661.06	Kantonsbeitrag Kanalisation Lehnweg und Bockstor						35'928.00
72	Abfallentsorgung	160'000		150'000			
720	Abfallentsorgung	160'000		150'000			
720.506.01	Glas-Entsorgungssystem	160'000		150'000			
74	Friedhof und Bestattung	345'000		128'000			
740	Friedhof und Bestattung	345'000		128'000			
740.503.03	Umgestaltung Friedhofanlage inklusive Planung	300'000		100'000			
740.503.04	Sanierung Fassade Aufbahrungshalle GR 14.09.2009, Fr. 28'000.00			28'000			
740.503.05	Sanierung Dach Abdankungshalle	45'000					
76	Lawinenschutz	250'000					



Konto		Voranschlag 2010		Voranschlag 2009		Rechnung 2008	
		Ausgaben	Einnahmen	Ausgaben	Einnahmen	Ausgaben	Einnahmen
760	Lawinenschutz	250'000					
760.501.03	Schutzdamm Zeughausareal Beatenbergstrasse	250'000					
78	Übriger Umweltschutz			100'000		2'954.70	
780	Öffentliche Toiletten			100'000		2'954.70	
780.503.04	WC-Anlage "Bockstor"			100'000		2'954.70	
79	Raumordnung			50'000		5'875.70	
790	Raumplanung			50'000		5'875.70	
790.501.02	Gefahrenkarten Bödeli - Anteil Gemeinde Unterseen					5'875.70	
790.581.01	ZPP Neuhaus - Wettbewerb GR 04.08.2008, Fr. 50'000.00			50'000			



Konto		Voranschlag 2010		Voranschlag 2009		Rechnung 2008	
		Ausgaben	Einnahmen	Ausgaben	Einnahmen	Ausgaben	Einnahmen
8	VOLKSWIRTSCHAFT	725'000		750'000		94'088.05	
	Netto Aufwand		725'000		750'000		94'088.05
83	Tourismus	725'000		750'000		67'216.05	
830	Tourismus	725'000		750'000		67'216.05	
830.565.01	Freiluft- und Hallenbad Bödeli, Anteil abgerufene Investitionsbeiträge aus Spezialfinanzierung					67'216.05	
830.565.02	Beitrag an Neubau Congresssaal GV 03.12.2007, Fr. 1'450'000.00	725'000		750'000			
86	Energie					26'872.00	
869	Übrige Energie					26'872.00	
869.564.01	Überkommunalen Energierichtplan GR 26.05.2008, Fr. 29'872.00					26'872.00	



Konto		Voranschlag 2010		Voranschlag 2009		Rechnung 2008	
		Ausgaben	Einnahmen	Ausgaben	Einnahmen	Ausgaben	Einnahmen
9	FINANZEN UND STEUERN	3'671'000	8'331'700	1'861'000	6'339'600	736'783.65	2'033'245.05
	Netto Ertrag	4'660'700		4'478'600		1'296'461.40	
94	Vermögens- und Schuldenverwaltung	3'425'000	3'425'000	1'645'000	1'645'000	434'921.20	434'921.20
942	Liegenschaften des Finanzvermögens	3'375'000	3'375'000	1'595'000	1'595'000	434'921.20	434'921.20
942.501.01	Wellenacher-Rychearte GV 07.09.1992, Fr. 4'050'000.00			20'000			
942.501.02	Gewerbezone Lehnzun-Eichzun GV 20.03.1995, Fr. 2'300'000.00 GR 26.05.2008, Fr. 6'500.00	170'000		150'000		11'236.25	
942.501.03	Erschliessung Breite Urnenabstimmung 17.06.2007, Fr. 2'357'000.00 (Gesamtkredit)	700'000		775'000		324.95	
942.501.05	Grundeigentümerbeiträge Erschliessungskosten Wellenacher-Rychearte Anteil Gemeinde	155'000					
942.503.16	Erwerb Zeughausareal Beatenbergstrasse	750'000					
942.595.01	Übertrag Abgänge von Liegenschaften des Finanzvermögens	1'600'000		650'000		423'360.00	
942.603.05	Verkauf Parzelle Vorholzstrasse GB-Nr. 1132						122'760.00
942.610.01	Grundeigentümerbeiträge Eichzun-Lehnzun		100'000		100'000		300'600.00
942.610.02	Grundeigentümerbeiträge Wellenacher-Rychearte		800'000		100'000		
942.610.03	Grundeigentümerbeiträge Breite		700'000		450'000		
942.695.01	Übertrag Zugänge von Liegenschaften des Finanzvermögens		1'775'000		945'000		11'561.20
943	Alterssiedlung	50'000	50'000	50'000	50'000		
943.503.04	Gesamtsanierung innen inklusive Planung	50'000		50'000			
943.669.01	Übrige Beiträge (Auflösung Legat Elsa Moecklin und Fonds für das Altersheim Unterseen)				50'000		
943.695.01	Übertrag Zugänge von Liegenschaften des Finanzvermögens (Alterssiedlung)		50'000				
99	Nicht aufgeteilte Posten	246'000	4'906'700	216'000	4'694'600	301'862.45	1'598'323.85
999	Abschluss	246'000	4'906'700	216'000	4'694'600	301'862.45	1'598'323.85
999.590.01	Total passivierte Einnahmen	246'000		216'000		301'862.45	
999.690.01	Total aktivierte Ausgaben		4'906'700		4'694'600		1'598'323.85
	Total	8'577'700	8'577'700	6'555'600	6'555'600	2'335'107.50	2'335'107.50
	Gesamttotal	8'577'700	8'577'700	6'555'600	6'555'600	2'335'107.50	2'335'107.50



Investitionsbudget

Zusammenzug

Konto		Voranschlag 2010		Voranschlag 2009		Rechnung 2008	
		Ausgaben	Einnahmen	Ausgaben	Einnahmen	Ausgaben	Einnahmen
	Total	8'577'700	8'577'700	6'555'600	6'555'600	2'335'107.50	2'335'107.50
0	ALLGEMEINE VERWALTUNG	35'000		20'000		74'950.05	20'790.00
	Netto Aufwand		35'000		20'000		54'160.05
1	OEFFENTLICHE SICHERHEIT	50'200		25'600		32'000.00	
	Netto Aufwand		50'200		25'600		32'000.00
2	BILDUNG	1'052'500		288'000		387'947.95	
	Netto Aufwand		1'052'500		288'000		387'947.95
3	KULTUR UND FREIZEIT	35'000		20'000		35'911.15	29'863.95
	Netto Aufwand		35'000		20'000		6'047.20
5	SOZIALE WOHLFAHRT						
6	VERKEHR	1'502'000	145'000	1'966'000	135'000	425'430.15	104'148.30
	Netto Aufwand		1'357'000		1'831'000		321'281.85
7	UMWELT UND RAUMPLANUNG	1'507'000	101'000	1'625'000	81'000	547'996.50	147'060.20
	Netto Aufwand		1'406'000		1'544'000		400'936.30
8	VOLKSWIRTSCHAFT	725'000		750'000		94'088.05	
	Netto Aufwand		725'000		750'000		94'088.05
9	FINANZEN UND STEUERN	3'671'000	8'331'700	1'861'000	6'339'600	736'783.65	2'033'245.05
	Netto Ertrag	4'660'700		4'478'600		1'296'461.40	



Investitionsbudget

Artengliederung

Konto		Voranschlag 2010		Voranschlag 2009		Rechnung 2008	
		Ausgaben	Einnahmen	Ausgaben	Einnahmen	Ausgaben	Einnahmen
5	A U S G A B E N	8'577'700		6'555'600		2'335'107.50	
50	SACHGÜTER	5'454'500		4'461'000		1'348'940.30	
500	Grundstücke	35'000				32'000.00	
501	Tiefbauten	2'800'000		3'525'000		816'097.50	
503	Hochbauten	2'127'000		433'000		303'803.70	
506	Mobilien, Maschinen, Fahrzeuge	492'500		503'000		122'089.05	
509	Übrige Sachgüter					74'950.05	
56	EIGENE BEITRÄGE	1'277'200		1'178'600		260'944.75	
562	Gemeinden	502'000		403'000		166'856.70	
564	Gemischtwirtschaftliche Unternehmungen					26'872.00	
565	Private Institutionen	775'200		775'600		67'216.05	
58	ÜBRIGE ZU AKTIVIERENDE AUSGABEN			50'000			
581	Raumplanung			50'000			
59	PASSIVIERUNGEN	1'846'000		866'000		725'222.45	
590	Passivierte Einnahmen	246'000		216'000		301'862.45	
595	Übertrag Abgänge von Liegenschaften des Finanzvermögens	1'600'000		650'000		423'360.00	



Konto		Voranschlag 2010		Voranschlag 2009		Rechnung 2008	
		Ausgaben	Einnahmen	Ausgaben	Einnahmen	Ausgaben	Einnahmen
6	E I N N A H M E N		8'577'700		6'555'600		2'335'107.50
60	ABGANG VON SACHGÜTERN						145'985.00
603	Hochbauten						122'760.00
606	Mobilien, Maschinen, Fahrzeuge						23'225.00
61	NUTZUNGSABGABEN UND VORTEILSENTGELTE		1'701'000		731'000		492'655.50
610	Beiträge Dritter für eigene Rechnung		1'701'000		731'000		492'655.50
63	RÜCKERSTATTUNGEN FÜR SACHGÜTER						29'863.95
633	Hochbauten						29'863.95
66	BEITRÄGE FÜR EIGENE RECHNUNG		145'000		185'000		56'718.00
661	Kanton		145'000		135'000		35'928.00
662	Gemeinden						20'790.00
669	Übrige Beiträge für eigene Rechnung				50'000		
69	AKTIVIERUNGEN		6'731'700		5'639'600		1'609'885.05
690	Aktivierete Ausgaben		4'906'700		4'694'600		1'598'323.85
695	Übertrag Zugänge von Liegenschaften des Finanzvermögens		1'825'000		945'000		11'561.20